DETAILKATALOG HOLZRAHMENBAU HINTERLÜFTET

www.gutex.de

Inhaltsverzeichnis

		Seite
2.2.0XX	Regeldetails/Sonstige Details	**3**
2.2.1XX	Sockelbereich	**4-8**
2.2.3XX	Dachanschluss	**9-16**
2.2.4XX	Laibung/Sturz	**17-18**
2.2.5XX	Fensterbank	**19-25**
2.2.6XX	Rollladen	**26-27**

Klinkerriemchen auf hinterlüfteter Bauplatte Schichtenaufbau Horizontalschnitt	2.2.070 Rev.-Nr. 230629_mh

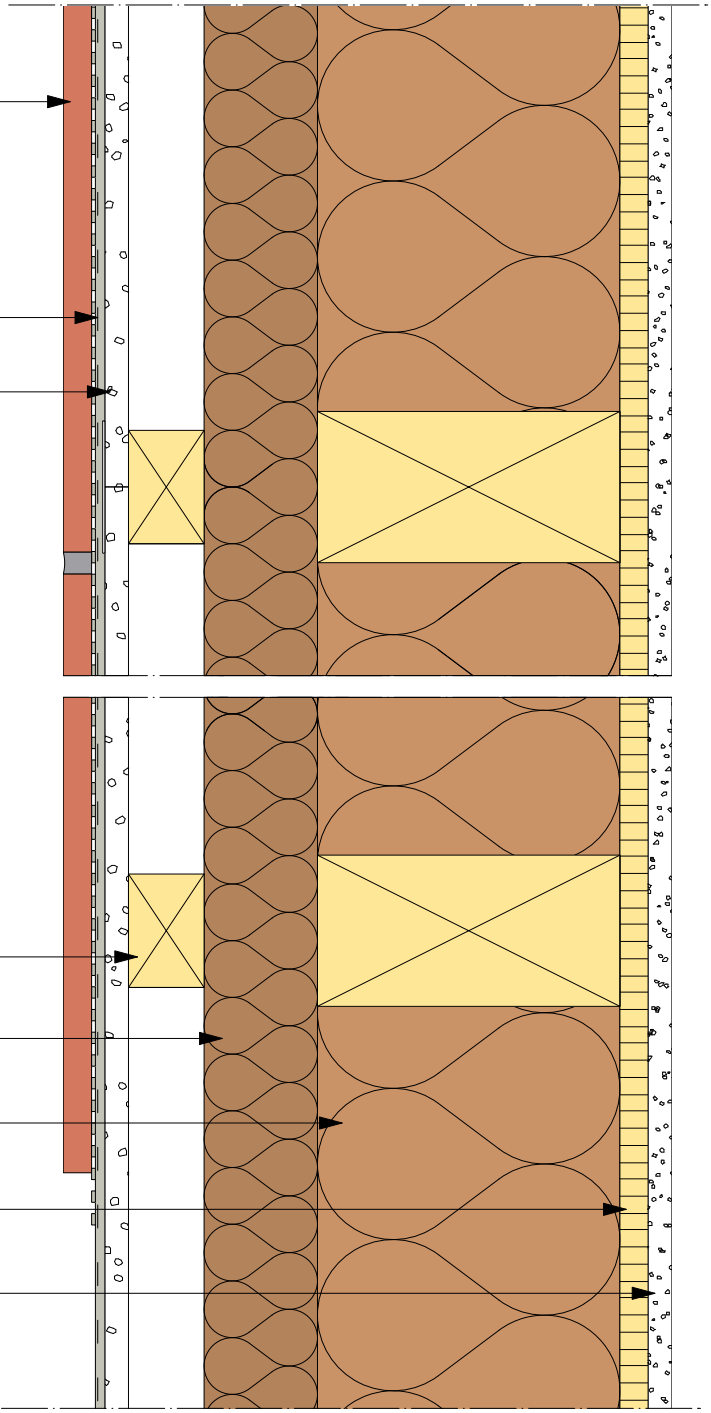

Keramikbekleidung
nach Vorgabe der DIN 18515-1

geeigneter Klebe-/Armierungsmörtel

geeigneter Plattenwerkstoff
(z. B. zementgebundene Leichtbetonplatten
mit entsprechender Zulassung)

Konterlattung

GUTEX Multitherm

GUTEX Thermoflex/GUTEX Thermofibre

Dampfbremse/Luftdichtung

Bekleidung

Verarbeitungshinweise der jeweiligen Hersteller sind zu berücksichtigen

Hinweis: Dieses Konstruktionsdetail ist einallgemeiner Planungsvorschlag, welcher schematisch die Ausführung von Anschlussdetails darstellt. Anwendbarkeit und Vollständigkeit sind vom Verarbeiter/Kunden beim jeweiligen Bauvorhaben eigenverantwortlich zu prüfen. Angrenzende Gewerke sind nur schematisch. Alle Vorgaben und Annahmen sind auf die örtlichen Gegebenheiten anzupassen bzw. abzustimmen. Die jeweiligen technischen Vorgaben in den Merkblättern und Systemzulassungen sind zu beachten. Dieses Detail verliert bei Erscheinen einer Neuausgabe seine Gültigkeit.

GUTEX

Holzrahmenbau mit hinterlüfteter Fassade

Anschluss Erd- und Spritzwasserbereich

Schwellenabstand zu GOK ≥ 300 mm

2.2.101

Rev.-Nr. 230619_mh

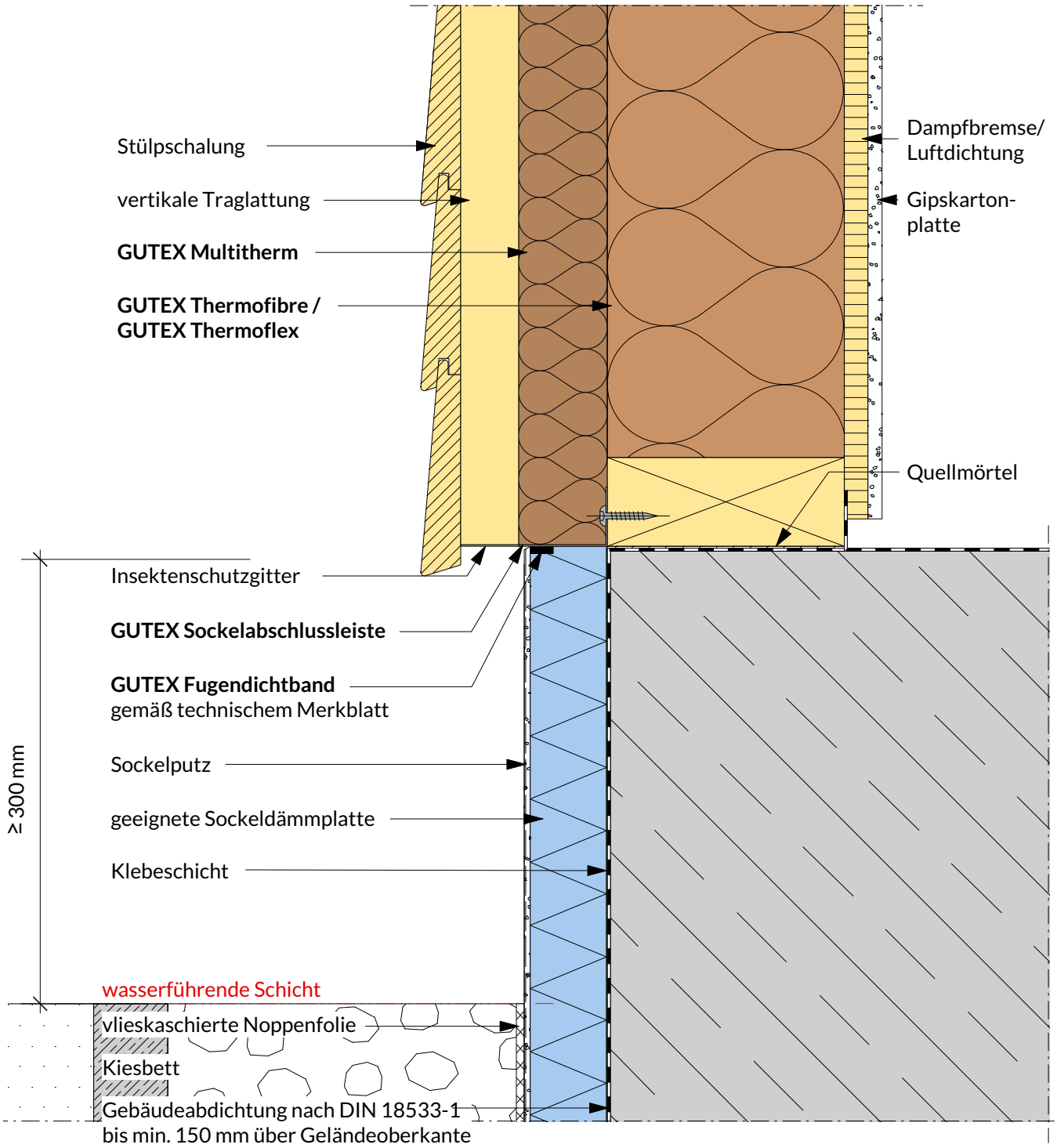

Hinweis: Dieses Konstruktionsdetail ist einallgemeiner Planungsvorschlag, welcher schematisch die Ausführung von Anschlussdetails darstellt. Anwendbarkeit und Vollständigkeit sind vom Verarbeiter/Kunden beim jeweiligen Bauvorhaben eigenverantwortlich zu prüfen. Angrenzende Gewerke sind nur schematisch. Alle Vorgaben und Annahmen sind auf die örtlichen Gegebenheiten anzupassen bzw. abzustimmen. Die jeweiligen technischen Vorgaben in den Merkblättern und Systemzulassungen sind zu beachten. Dieses Detail verliert bei Erscheinen einer Neuausgabe seine Gültigkeit.

GUTEX

Holzrahmenbau mit Klinker-Vorsatzschale

Anschluss Erd- und Spritzwasserbereich V1

2.2.152

Rev.-Nr. 230619_mh

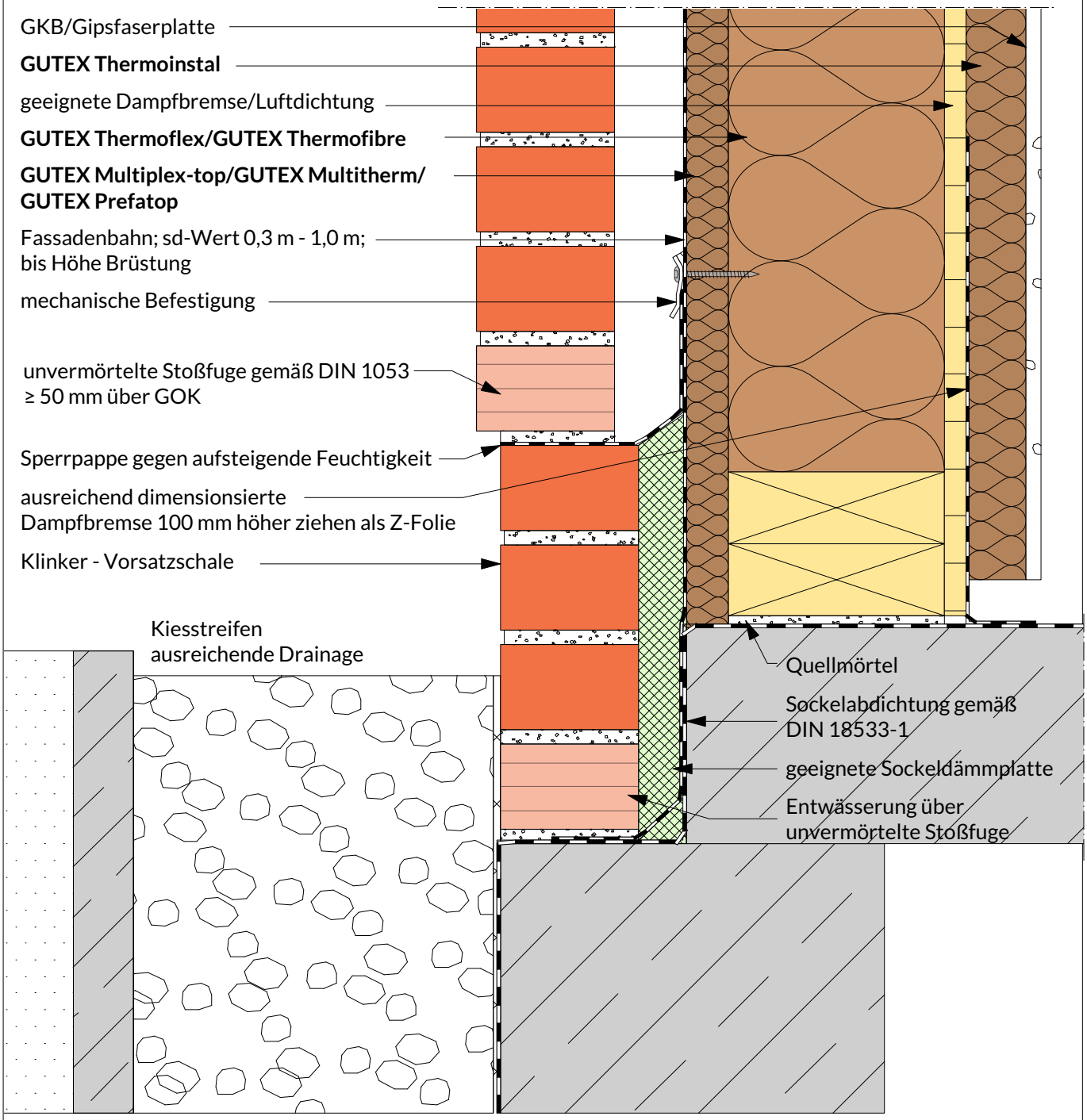

Hinweis: Dieses Konstruktionsdetail ist eine allgemeiner Planungsvorschlag, welcher schematisch die Ausführung von Anschlussdetails darstellt. Anwendbarkeit und Vollständigkeit sind vom Verarbeiter/Kunden beim jeweiligen Bauvorhaben eigenverantwortlich zu prüfen. Angrenzende Gewerke sind nur schematisch. Alle Vorgaben und Annahmen sind auf die örtlichen Gegebenheiten anzupassen bzw. abzustimmen. Die jeweiligen technischen Vorgaben in den Merkblättern und Systemzulassungen sind zu beachten. Dieses Detail verliert bei Erscheinen einer Neuausgabe seine Gültigkeit.

Holzrahmenbau mit Klinker-Vorsatzschale

Anschluss Erd- und Spritzwasserbereich

2.2.153

Rev.-Nr. 230619_mh

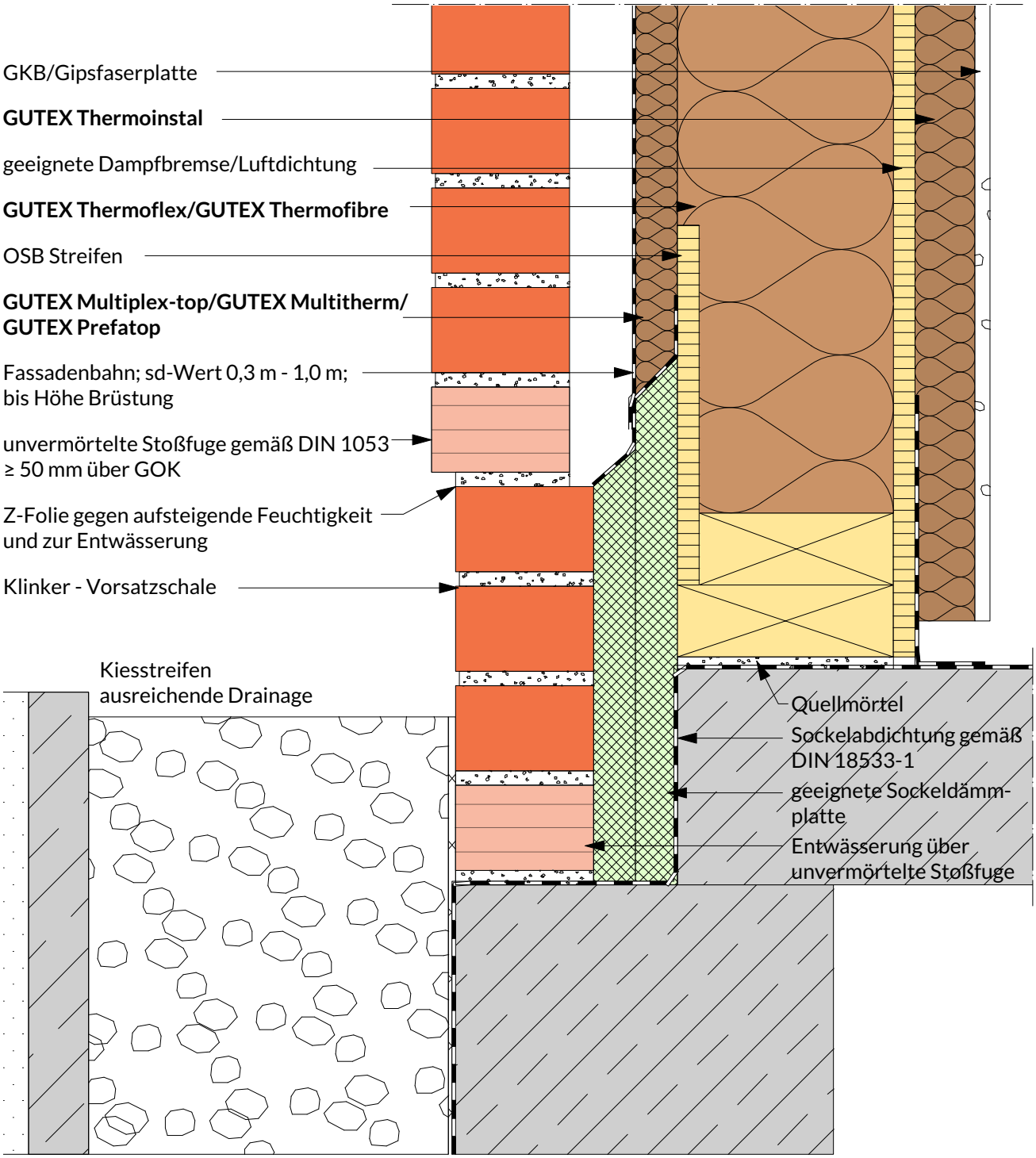

Hinweis: Dieses Konstruktionsdetail ist ein allgemeiner Planungsvorschlag, welcher schematisch die Ausführung von Anschlussdetails darstellt. Anwendbarkeit und Vollständigkeit sind vom Verarbeiter/Kunden beim jeweiligen Bauvorhaben eigenverantwortlich zu prüfen. Angrenzende Gewerke sind nur schematisch. Alle Vorgaben und Annahmen sind auf die örtlichen Gegebenheiten anzupassen bzw. abzustimmen. Die jeweiligen technischen Vorgaben in den Merkblättern und Systemzulassungen sind zu beachten. Dieses Detail verliert bei Erscheinen einer Neuausgabe seine Gültigkeit.

Holzrahmenbau mit Klinker-Vorsatzschale

Anschluss Erd- und Spritzwasserbereich V3

2.2.155

Rev.-Nr. 230619_mh

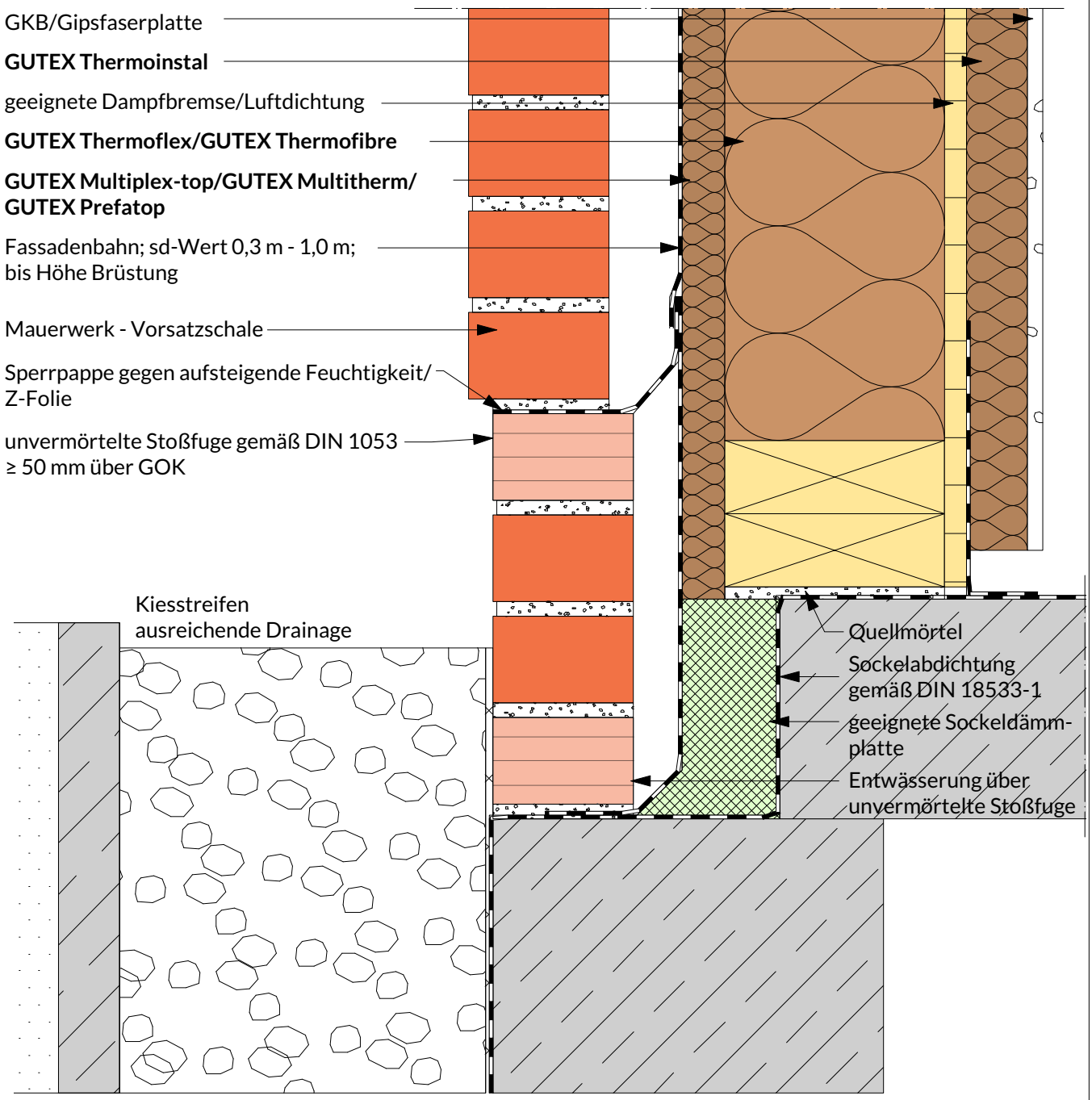

Hinweis: Dieses Konstruktionsdetail ist ein allgemeiner Planungsvorschlag, welcher schematisch die Ausführung von Anschlussdetails darstellt. Anwendbarkeit und Vollständigkeit sind vom Verarbeiter/Kunden beim jeweiligen Bauvorhaben eigenverantwortlich zu prüfen. Angrenzende Gewerke sind nur schematisch. Alle Vorgaben und Annahmen sind auf die örtlichen Gegebenheiten anzupassen bzw. abzustimmen. Die jeweiligen technischen Vorgaben in den Merkblättern und Systemzulassungen sind zu beachten. Dieses Detail verliert bei Erscheinen einer Neuausgabe seine Gültigkeit.

Holzrahmenbau mit Verblendmauerwerk
Anschluss Erd- und Spritzwasserbereich mit
Remmers MB 2K
Technisches Datenblatt Remmers MB 2K

2.2.156

Rev.-Nr. 230619_mh

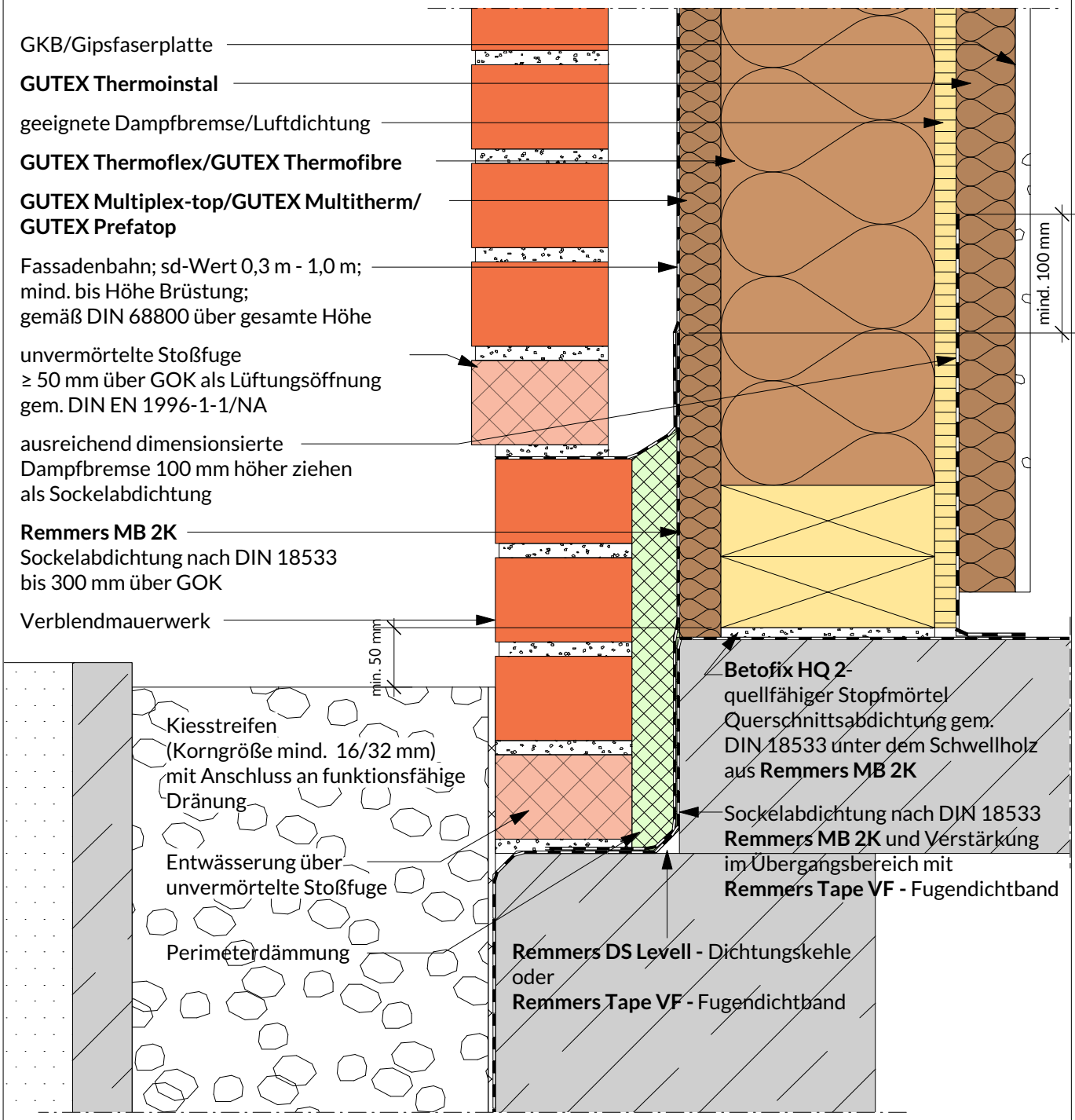

Hinweis: Dieses Konstruktionsdetail ist einallgemeiner Planungsvorschlag, welcher schematisch die Ausführung von Anschlussdetails darstellt. Anwendbarkeit und Vollständigkeit sind vom Verarbeiter/Kunden beim jeweiligen Bauvorhabeneigenverantwortlich zu prüfen. Angrenzende Gewerke sind nur schematisch. Alle Vorgaben und Annahmen sind auf dieörtlichen Gegebenheiten anzupassen bzw. abzustimmen. Die jeweiligen technischen Vorgaben in den Merkblättern und Systemzulassungen sind zu beachten. Dieses Detail verliert bei Erscheineneiner Neuausgabe seine Gültigkeit.

Holzrahmenbau mit hinterlüfteter Fassade Anschluss Wand gegen Dach; Ausbildung mit Stellbrett	2.2.301 Rev.-Nr. 230223_mh

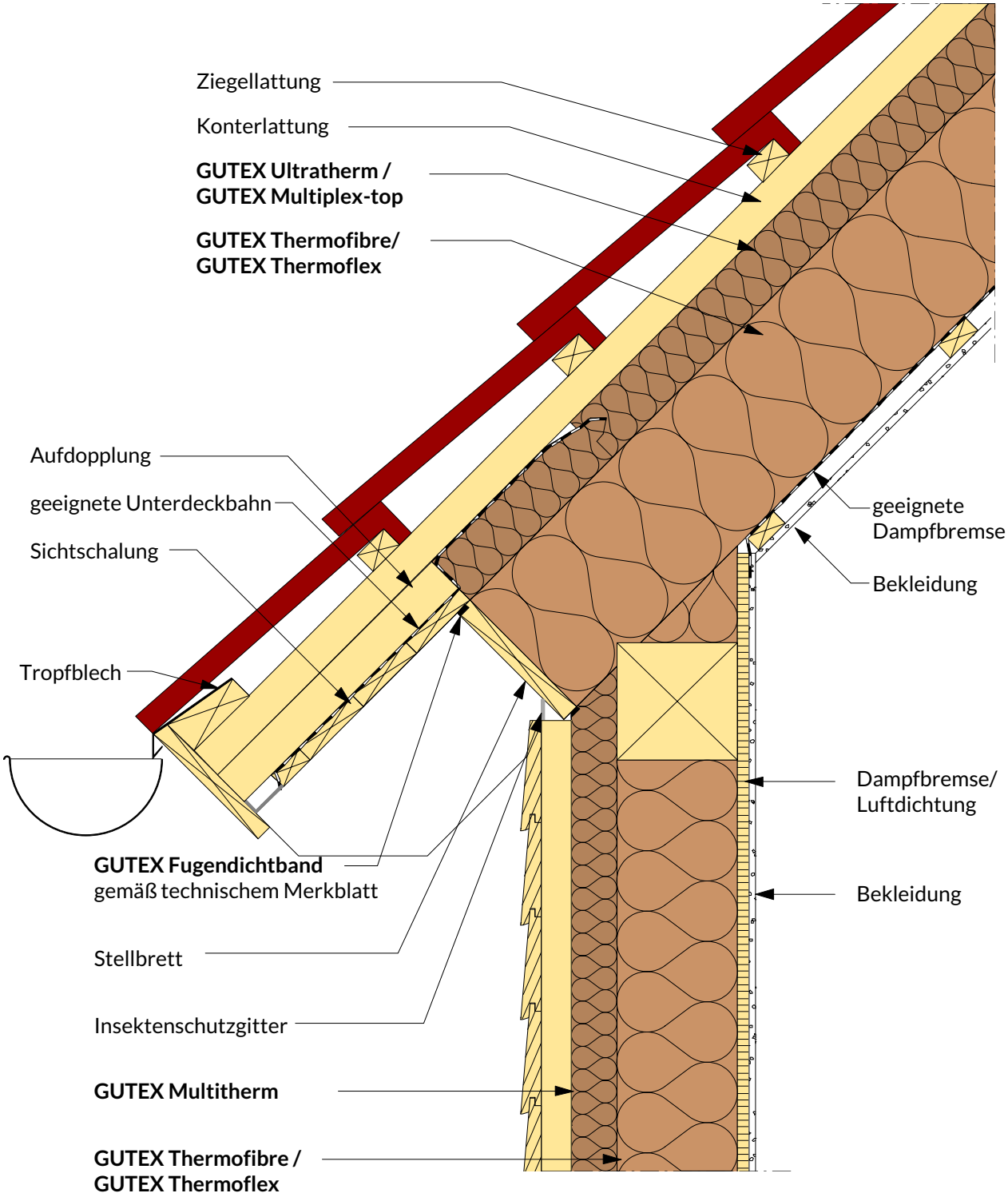

Hinweis: Dieses Konstruktionsdetail ist einallgemeiner Planungsvorschlag, welcher schematisch die Ausführung von Anschlussdetails darstellt. Anwendbarkeit und Vollständigkeit sind vom Verarbeiter/Kunden beim jeweiligen Bauvorhaben eigenverantwortlich zu prüfen. Angrenzende Gewerke sind nur schematisch. Alle Vorgaben und Annahmen sind auf die örtlichen Gegebenheiten anzupassen bzw. abzustimmen. Die jeweiligen technischen Vorgaben in den Merkblättern und Systemzulassungen sind zu beachten. Dieses Detail verliert bei Erscheinen einer Neuausgabe seine Gültigkeit.

Holzrahmenbau mit hinterlüfteter Fassade Anschluss Wand gegen Dach; Ausbildung ohne Stellbrett	2.2.302 Rev.-Nr. 230223_mh

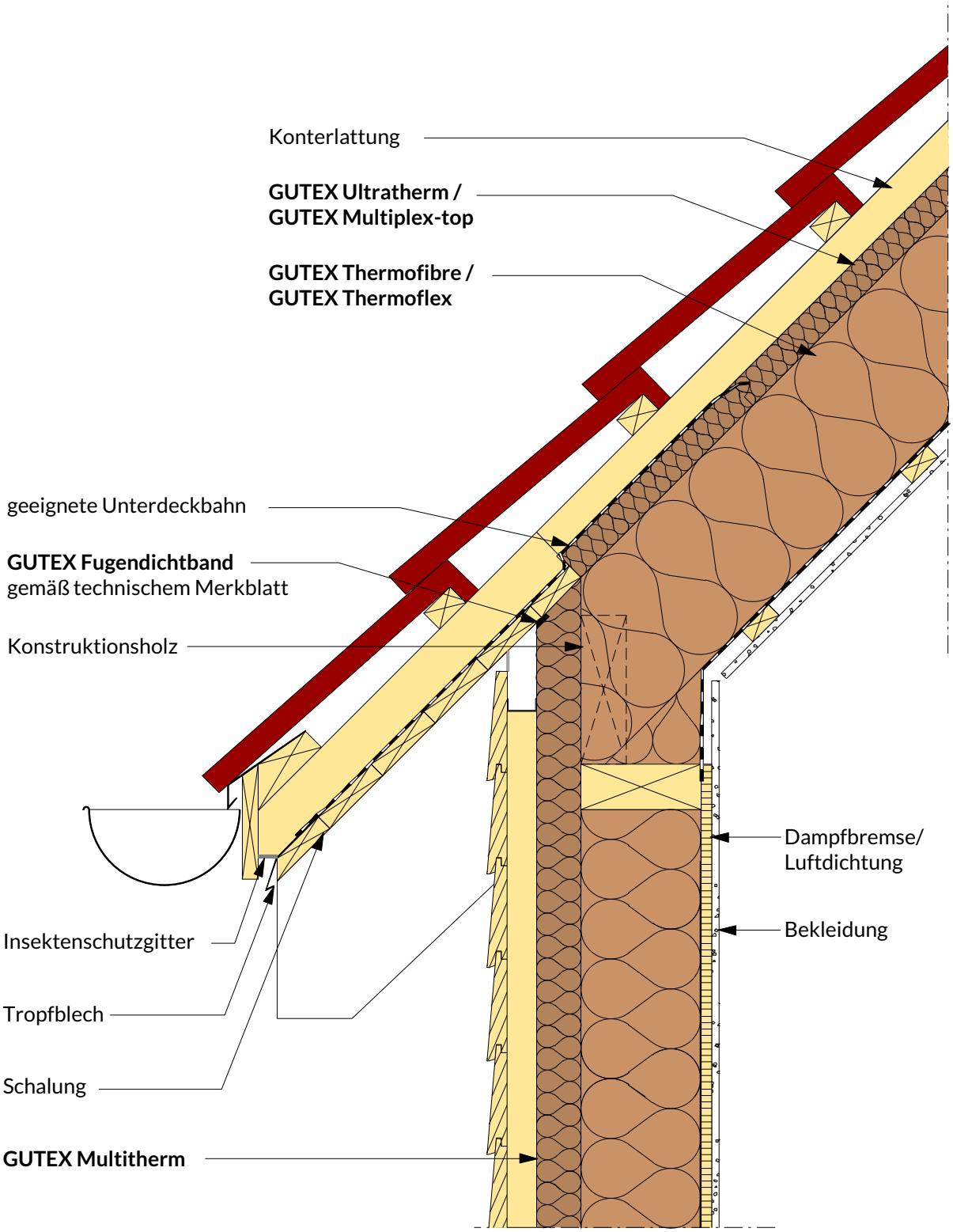

Hinweis: Dieses Konstruktionsdetail ist einallgemeiner Planungsvorschlag, welcher schematisch die Ausführung von Anschlussdetails darstellt. Anwendbarkeit und Vollständigkeit sind vom Verarbeiter/Kunden beim jeweiligen Bauvorhaben eigenverantwortlich zu prüfen. Angrenzende Gewerke sind nur schematisch. Alle Vorgaben und Annahmen sind auf die örtlichen Gegebenheiten anzupassen bzw. abzustimmen. Die jeweiligen technischen Vorgaben in den Merkblättern und Systemzulassungen sind zu beachten. Dieses Detail verliert bei Erscheinen einer Neuausgabe seine Gültigkeit.

Holzrahmenbau mit hinterlüfteter Fassade

Anschluss Pultdach (hinterlüftet)

2.2.310

Rev.-Nr. 230619_mh

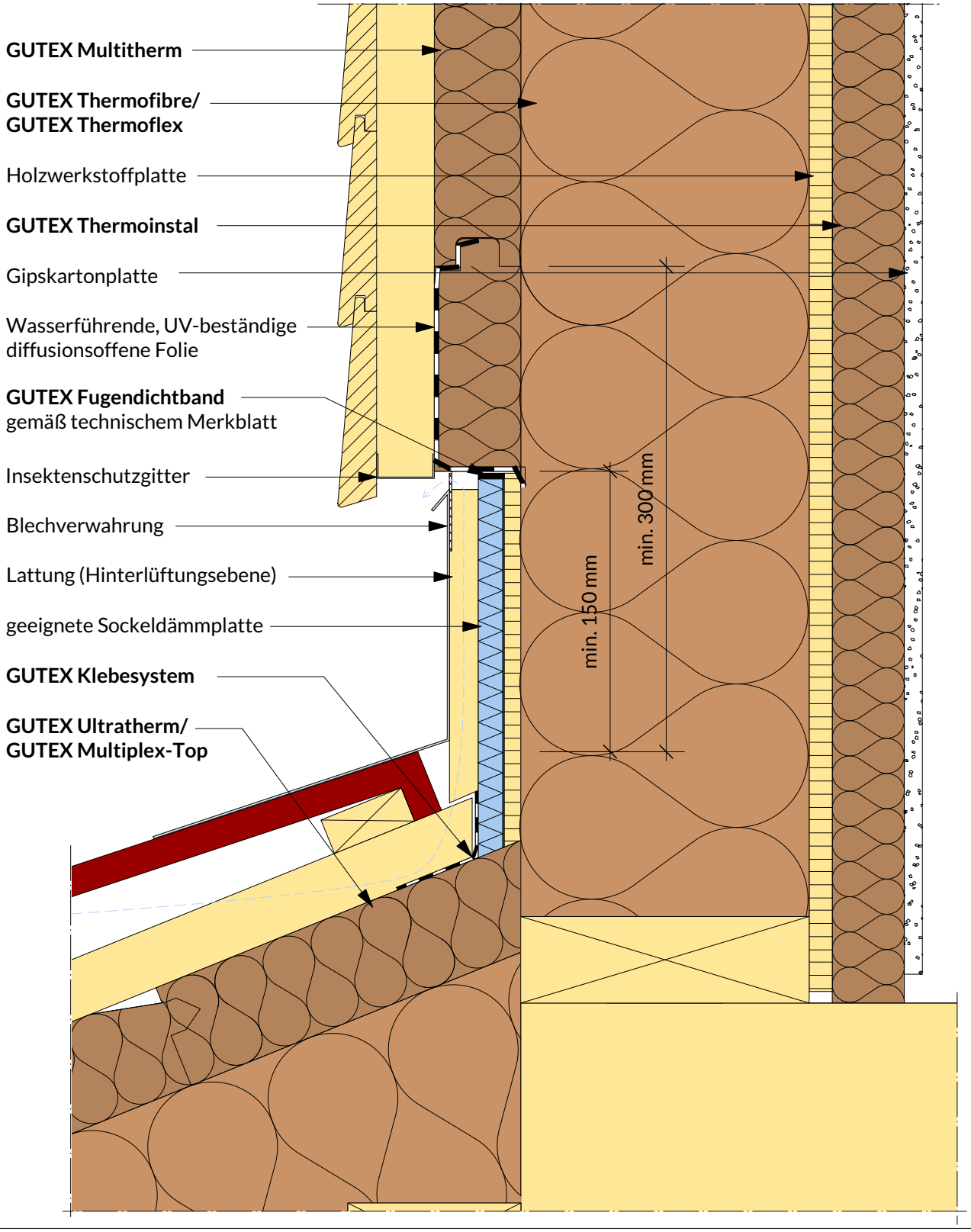

Hinweis: Dieses Konstruktionsdetailist einallgemeiner Planungsvorschlag, welcher schematisch die Ausführung von Anschlussdetails darstellt. Anwendbarkeit und Vollständigkeit sind vom Verarbeiter/Kunden beim jeweiligen Bauvorhaben eigenverantwortlich zu prüfen. Angrenzende Gewerke sind nur schematisch. Alle Vorgaben und Annahmen sind auf dieörtlichen Gegebenheiten anzupassen bzw. abzustimmen. Die jeweiligen technischen Vorgaben in den Merkblättern und Systemzulassungen sind zu beachten. Dieses Detail verliert bei Erscheinen einer Neuausgabe seine Gültigkeit.

Holzrahmenbau mit hinterlüfteter Fassade

Anschluss Pultdach (nicht hinterlüftet)

2.2.311

Rev.-Nr. 230223_mh

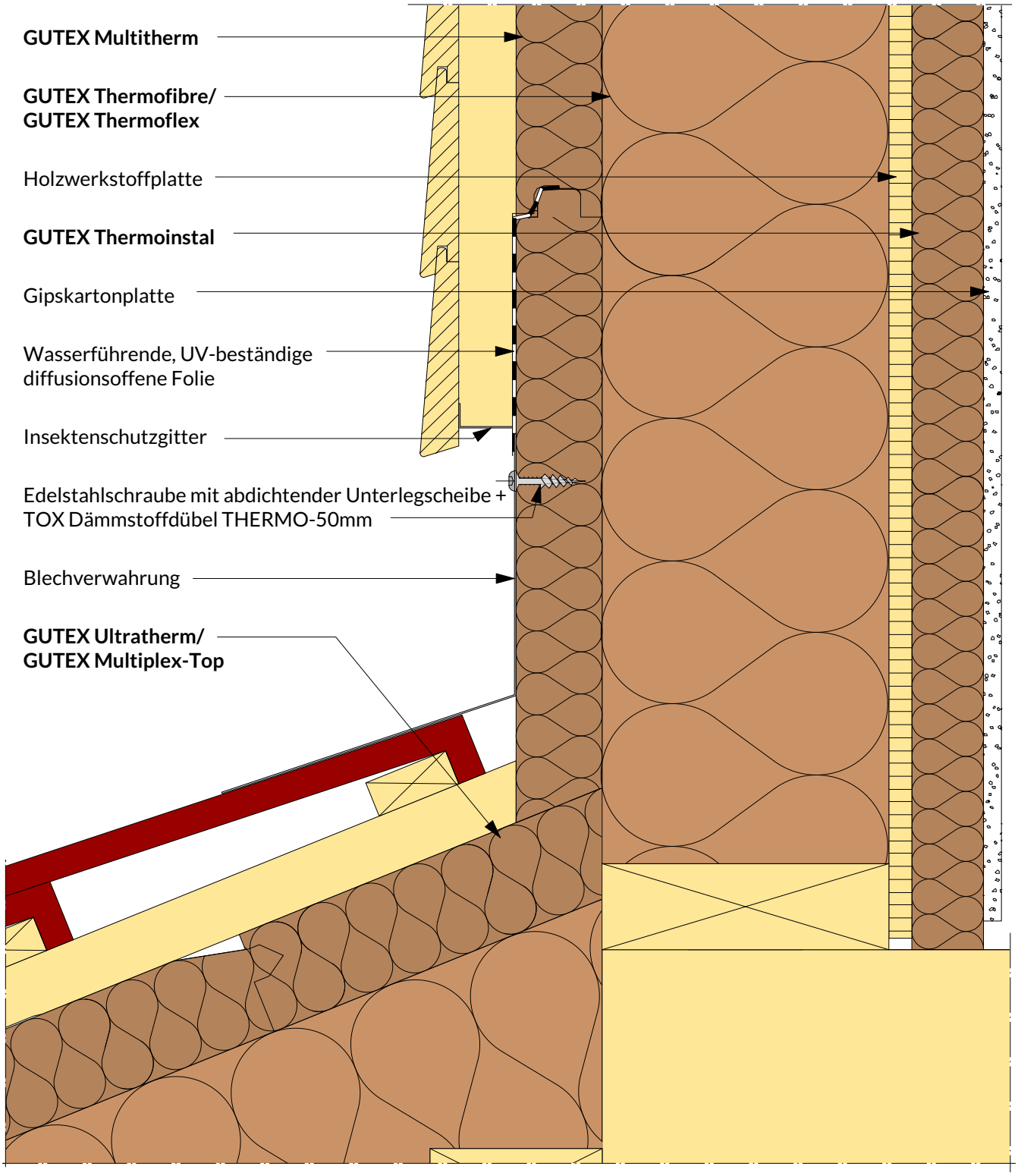

Hinweis: Dieses Konstruktionsdetail ist einallgemeiner Planungsvorschlag, welcher schematisch die Ausführung von Anschlussdetails darstellt. Anwendbarkeit und Vollständigkeit sind vom Verarbeiter/Kunden beim jeweiligen Bauvorhaben eigenverantwortlich zu prüfen. Angrenzende Gewerke sind nur schematisch. Alle Vorgaben und Annahmen sind auf die örtlichen Gegebenheiten anzupassen bzw. abzustimmen. Die jeweiligen technischen Vorgaben in den Merkblättern und Systemzulassungen sind zu beachten. Dieses Detail verliert bei Erscheinen einer Neuausgabe seine Gültigkeit.

Holzrahmenbau mit hinterlüfteter Fassade Anschluss Giebel; Ortgangausbildung mit Flugsparren, Variante 1	2.2.320 Rev.-Nr. 230223_mh

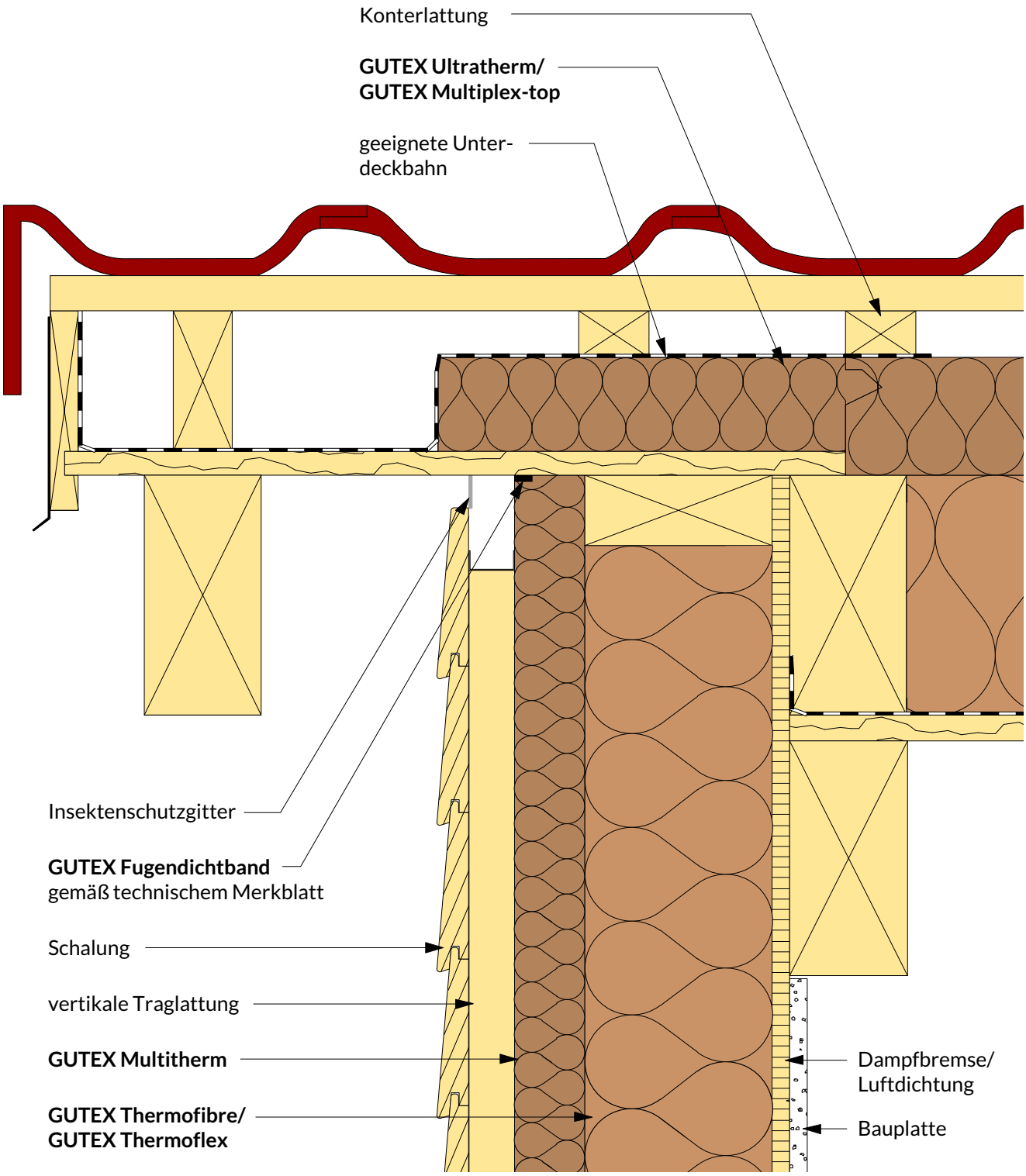

Hinweis: Dieses Konstruktionsdetail ist einallgemeiner Planungsvorschlag, welcher schematisch die Ausführung von Anschlussdetails darstellt. Anwendbarkeit und Vollständigkeit sind vom Verarbeiter/Kunden beim jeweiligen Bauvorhaben eigenverantwortlich zu prüfen. Angrenzende Gewerke sind nur schematisch. Alle Vorgaben und Annahmen sind auf die örtlichen Gegebenheiten anzupassen bzw. abzustimmen. Die jeweiligen technischen Vorgaben in den Merkblättern und Systemzulassungen sind zu beachten. Dieses Detail verliert bei Erscheinen einer Neuausgabe seine Gültigkeit.

Holzrahmenbau mit hinterlüfteter Fassade Anschluss Giebel; Ortgangausbildung ohne Flugsparren, Variante 1	2.2.322 Rev.-Nr. 230223_mh

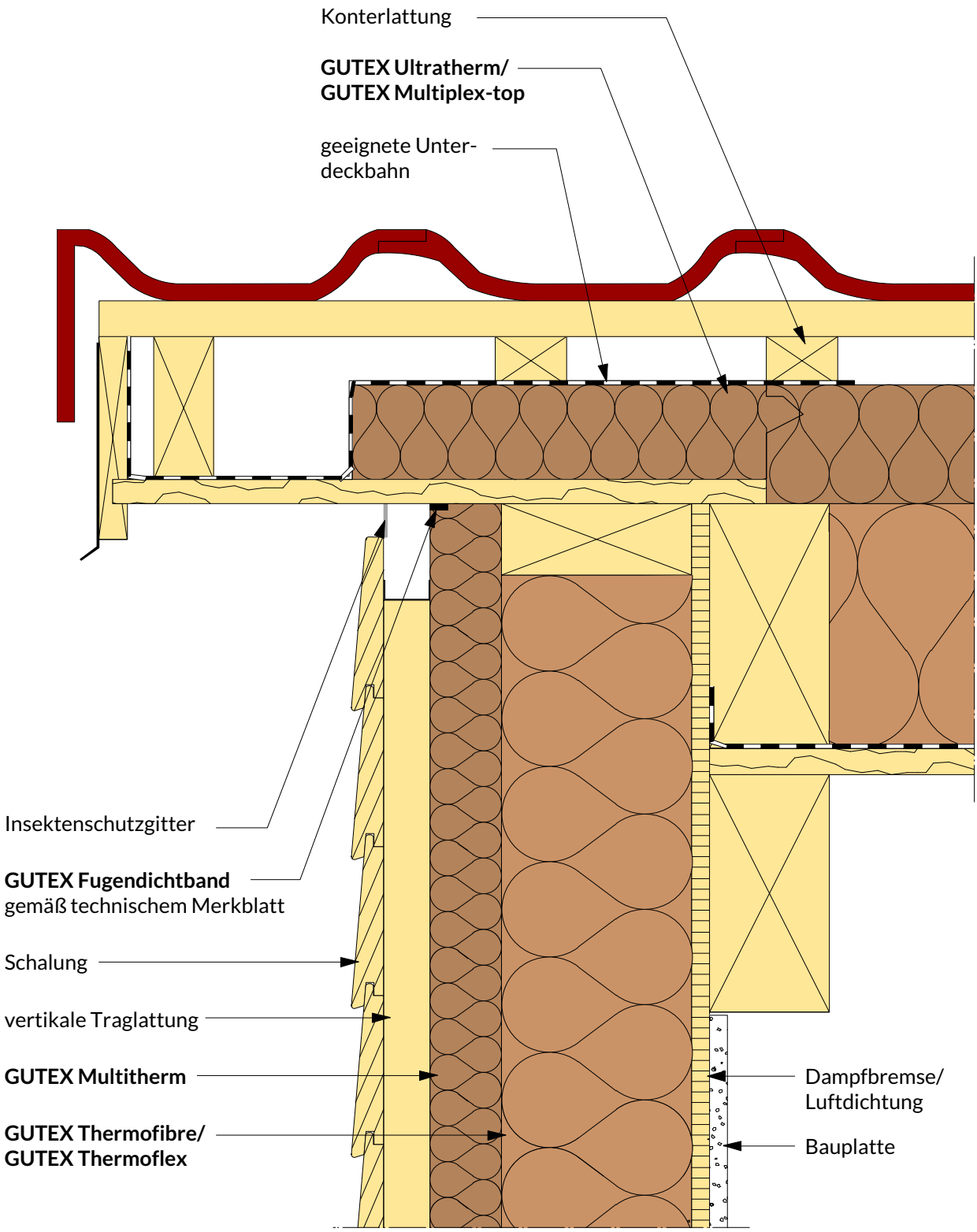

Hinweis: Dieses Konstruktionsdetail ist ein allgemeiner Planungsvorschlag, welcher schematisch die Ausführung von Anschlussdetails darstellt. Anwendbarkeit und Vollständigkeit sind vom Verarbeiter/Kunden beim jeweiligen Bauvorhaben eigenverantwortlich zu prüfen. Angrenzende Gewerke sind nur schematisch. Alle Vorgaben und Annahmen sind auf die örtlichen Gegebenheiten anzupassen bzw. abzustimmen. Die jeweiligen technischen Vorgaben in den Merkblättern und Systemzulassungen sind zu beachten. Dieses Detail verliert bei Erscheinen einer Neuausgabe seine Gültigkeit.

Dach - Vollsparrendämmung Ortgangausbildung mit Flugsparren Schalung überdämmt	2.2.323 Rev.-Nr. 230223_mh

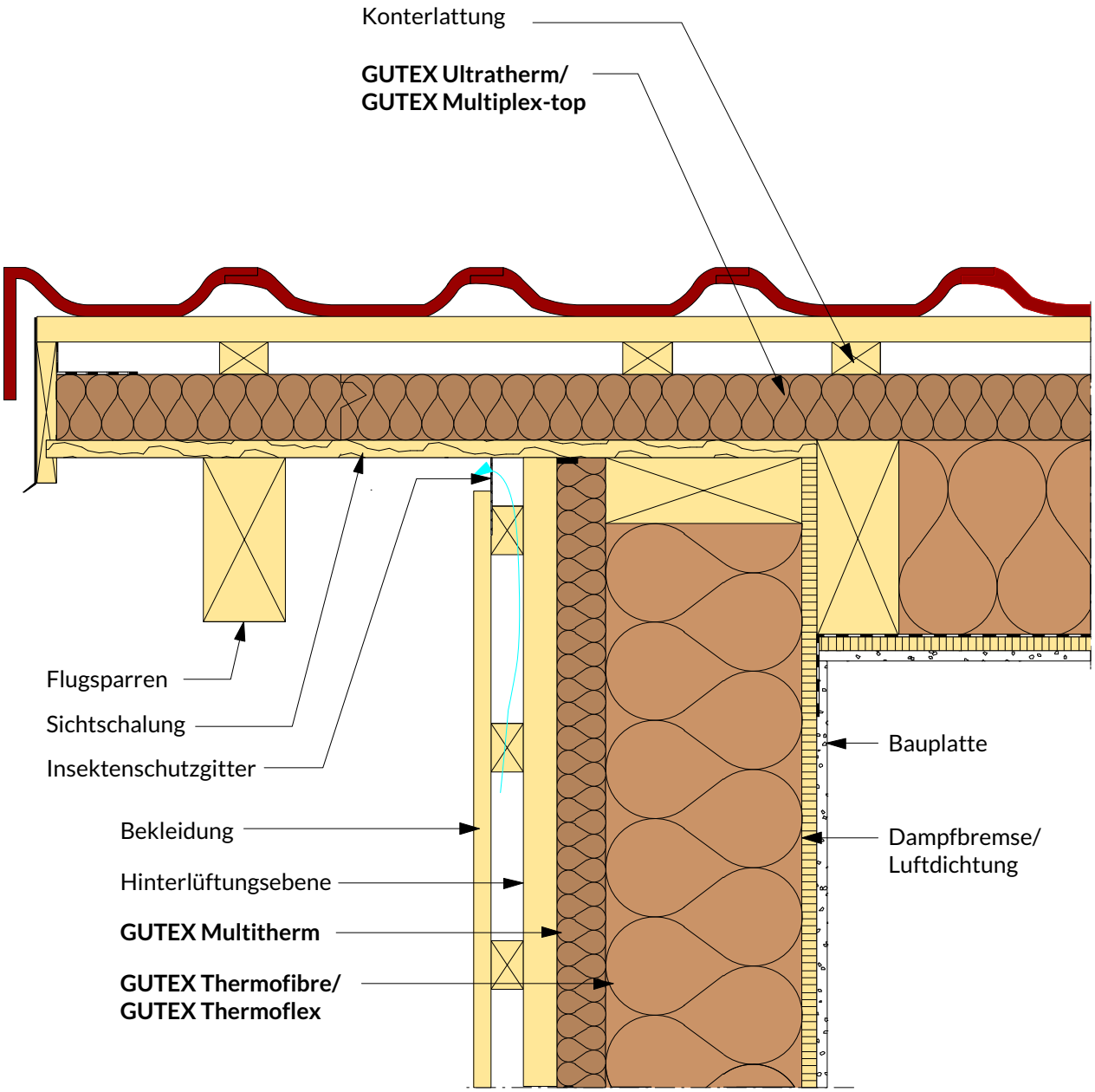

Hinweis: Dieses Konstruktionsdetail ist eine allgemeiner Planungsvorschlag, welcher schematisch die Ausführung von Anschlussdetails darstellt. Anwendbarkeit und Vollständigkeit sind vom Verarbeiter/Kunden beim jeweiligen Bauvorhaben eigenverantwortlich zu prüfen. Angrenzende Gewerke sind nur schematisch. Alle Vorgaben und Annahmen sind auf die örtlichen Gegebenheiten anzupassen bzw. abzustimmen. Die jeweiligen technischen Vorgaben in den Merkblättern und Systemzulassungen sind zu beachten. Dieses Detail verliert bei Erscheinen einer Neuausgabe seine Gültigkeit.

GUTEX

Holzrahmenbau mit hinterlüfteter Fassade

Anschluss Gaube (nicht hinterlüftet)

2.2.330

Rev.-Nr. 230223_mh

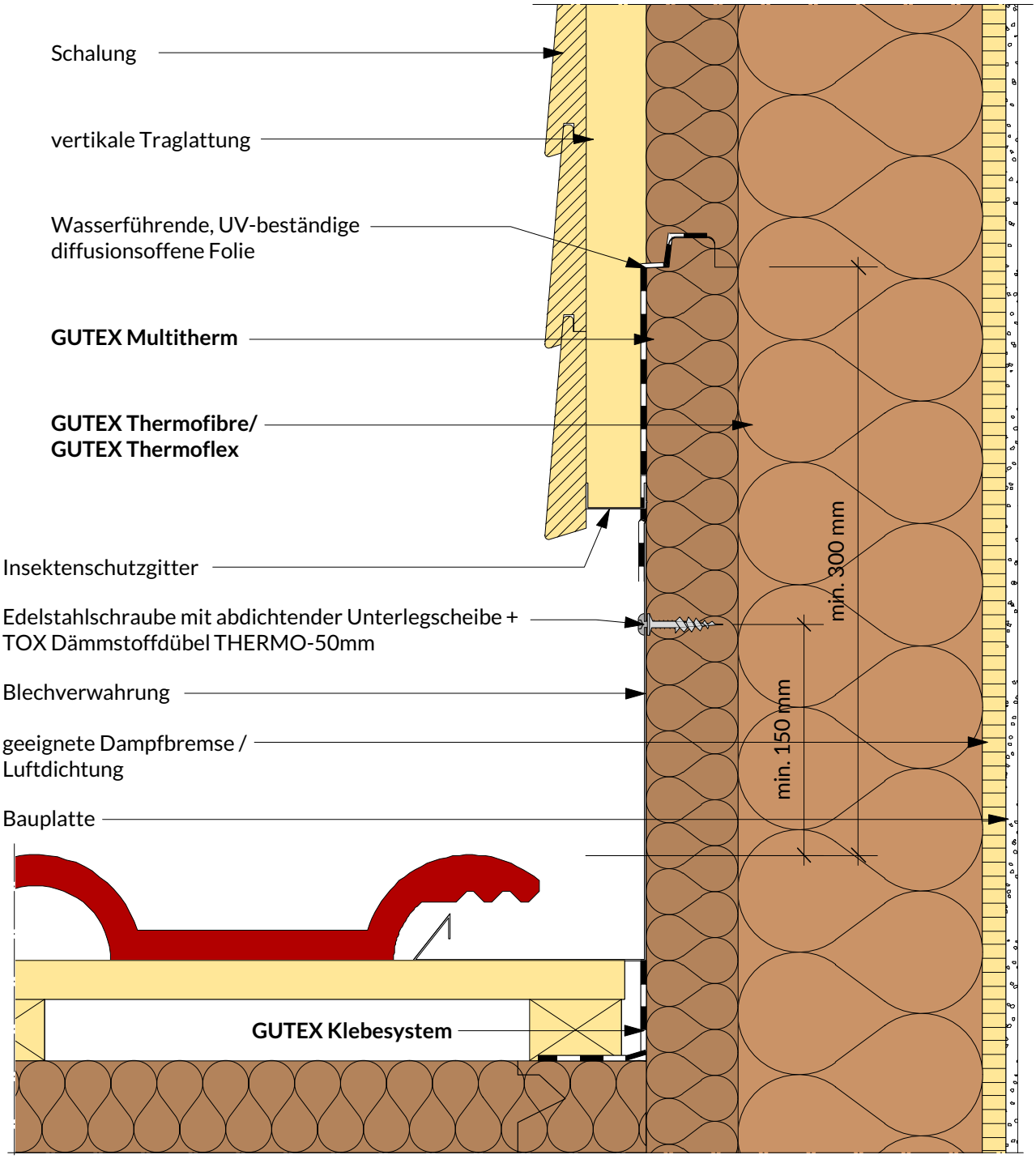

Hinweis: Dieses Konstruktionsdetail ist einallgemeiner Planungsvorschlag, welcher schematisch die Ausführung von Anschlussdetails darstellt. Anwendbarkeit und Vollständigkeit sind vom Verarbeiter/Kunden beim jeweiligen Bauvorhaben eigenverantwortlich zu prüfen. Angrenzende Gewerke sind nur schematisch. Alle Vorgaben und Annahmen sind auf die örtlichen Gegebenheiten anzupassen bzw. abzustimmen. Die jeweiligen technischen Vorgaben in den Merkblättern und Systemzulassungen sind zu beachten. Dieses Detail verliert bei Erscheinen einer Neuausgabe seine Gültigkeit.

GUTEX

Holzrahmenbau mit hinterlüfteter Fassade

Anschluss Laibung, Beispiel 1

2.2.410

Rev.-Nr. 230223_mh

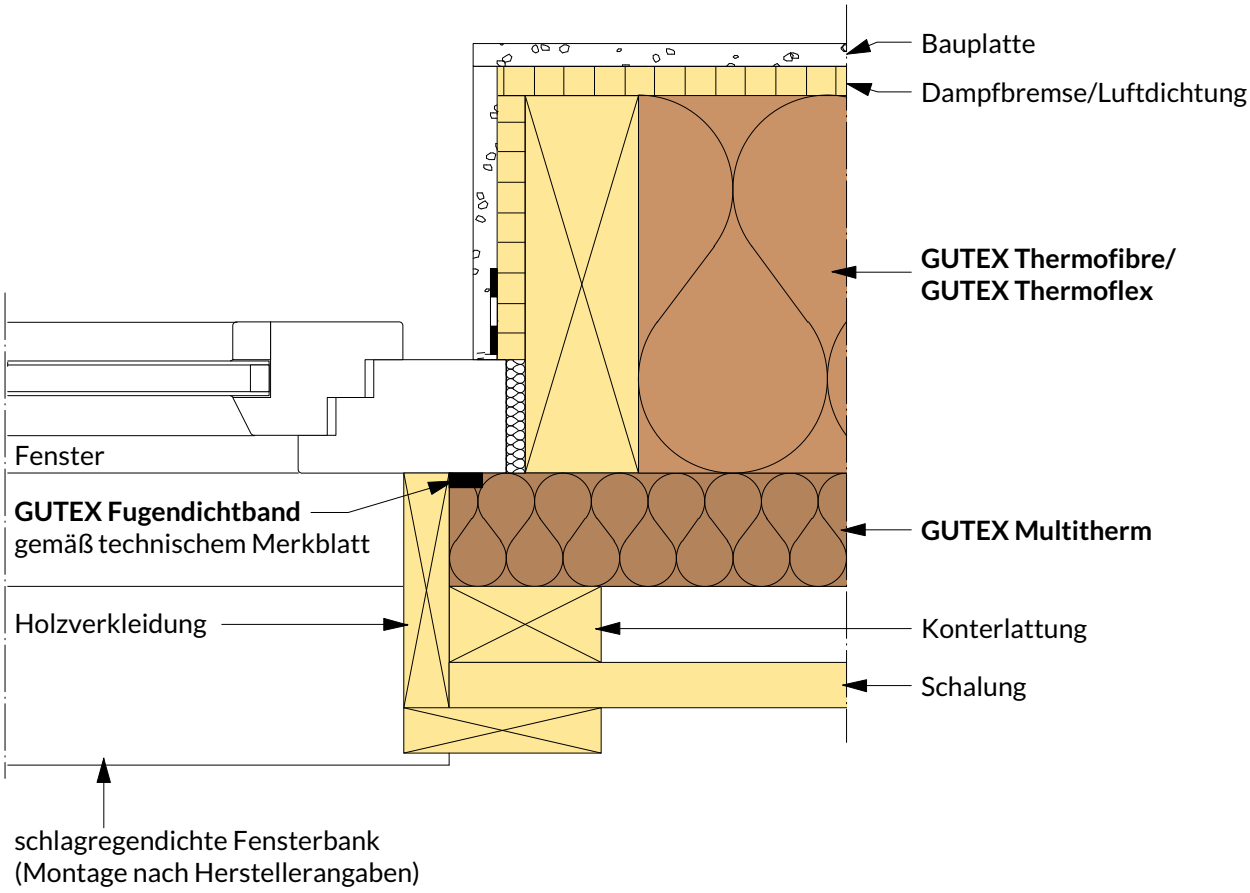

Hinweis: Dieses Konstruktionsdetail ist ein allgemeiner Planungsvorschlag, welcher schematisch die Ausführung von Anschlussdetails darstellt. Anwendbarkeit und Vollständigkeit sind vom Verarbeiter/Kunden beim jeweiligen Bauvorhaben eigenverantwortlich zu prüfen. Angrenzende Gewerke sind nur schematisch. Alle Vorgaben und Annahmen sind auf die örtlichen Gegebenheiten anzupassen bzw. abzustimmen. Die jeweiligen technischen Vorgaben in den Merkblättern und Systemzulassungen sind zu beachten. Dieses Detail verliert bei Erscheinen einer Neuausgabe seine Gültigkeit.

GUTEX

Holzrahmenbau mit hinterlüfteter Fassade

Anschluss Sturz, Vertikalschnitt

2.2.420

Rev.-Nr. 230306_mh

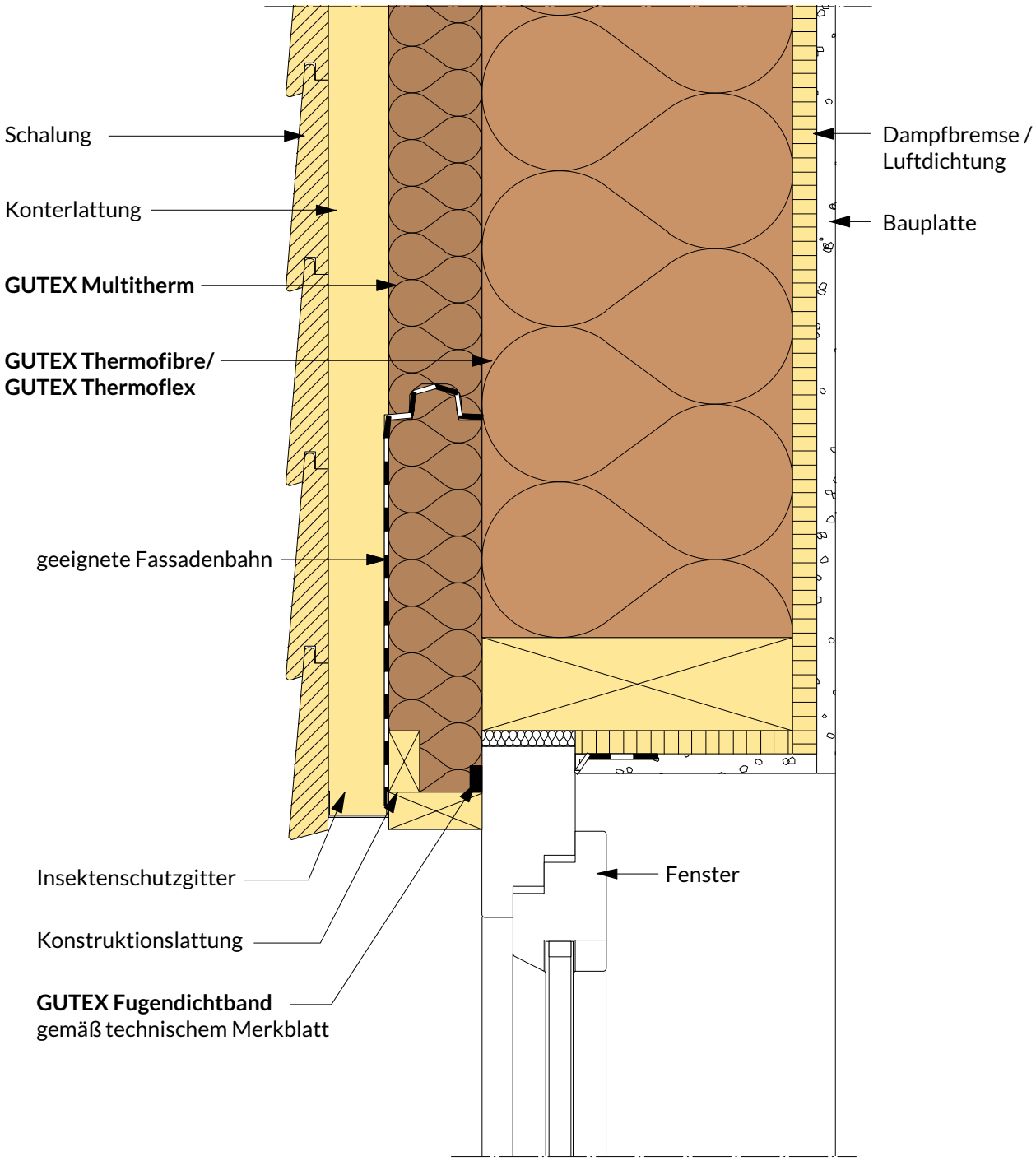

Hinweis: Dieses Konstruktionsdetail ist ein allgemeiner Planungsvorschlag, welcher schematisch die Ausführung von Anschlussdetails darstellt. Anwendbarkeit und Vollständigkeit sind vom Verarbeiter/Kunden beim jeweiligen Bauvorhaben eigenverantwortlich zu prüfen. Angrenzende Gewerke sind nur schematisch. Alle Vorgaben und Annahmen sind auf die örtlichen Gegebenheiten anzupassen bzw. abzustimmen. Die jeweiligen technischen Vorgaben in den Merkblättern und Systemzulassungen sind zu beachten. Dieses Detail verliert bei Erscheinen einer Neuausgabe seine Gültigkeit.

Detail GUTEX Implio P102

Anschluss Fensterbank mit **GUTEX Implio Bordprofil**

2.2.511

Rev.-Nr. 230306_mh

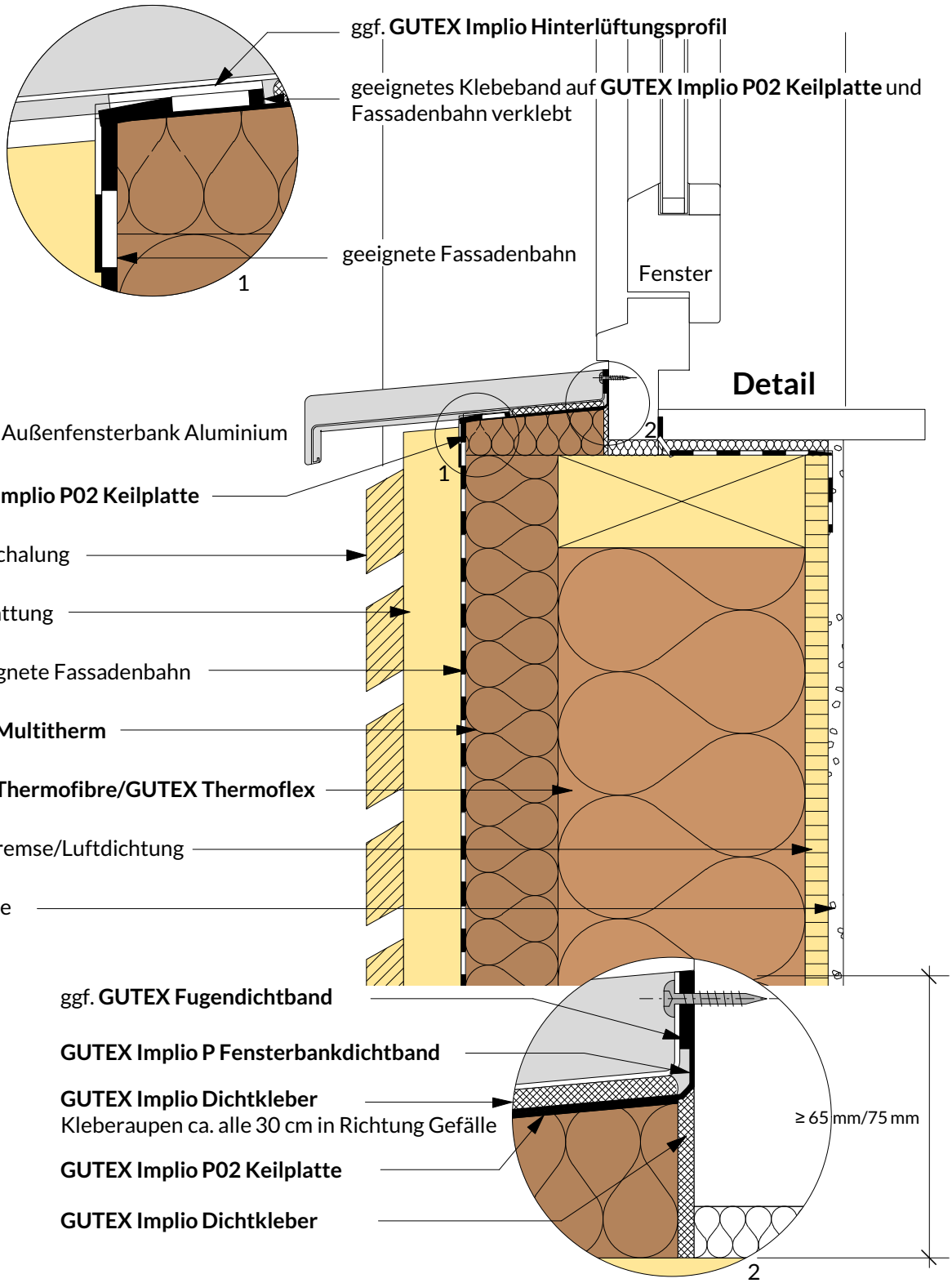

Hinweis: Dieses Konstruktionsdetail ist einallgemeiner Planungsvorschlag, welcher schematisch die Ausführung von Anschlussdetails darstellt. Anwendbarkeit und Vollständigkeit sind vom Verarbeiter/Kunden beim jeweiligen Bauvorhaben eigenverantwortlich zu prüfen. Angrenzende Gewerke sind nur schematisch. Alle Vorgaben und Annahmen sind auf die örtlichen Gegebenheiten anzupassen bzw. abzustimmen. Die jeweiligen technischen Vorgaben in den Merkblättern und Systemzulassungen sind zu beachten. Dieses Detail verliert bei Erscheinen einer Neuausgabe seine Gültigkeit.

Detail GUTEX Implio P102 Anschluss Fensterbank mit **GUTEX Implio Kunststoffwinkel**	2.2.512 Rev.-Nr. 230306_mh

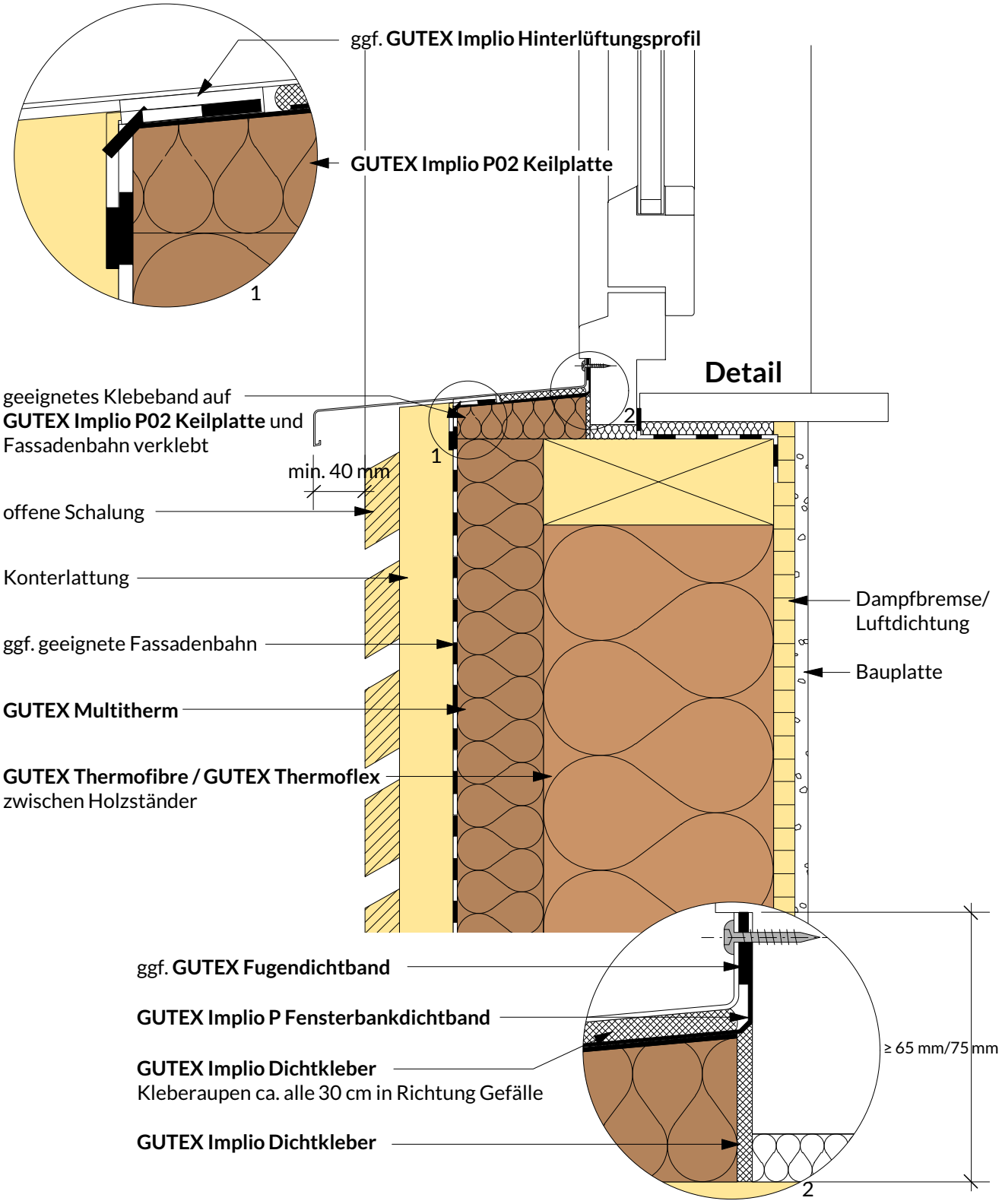

Hinweis: Dieses Konstruktionsdetail ist einallgemeiner Planungsvorschlag, welcher schematisch die Ausführung von Anschlussdetails darstellt. Anwendbarkeit und Vollständigkeit sind vom Verarbeiter/Kunden beim jeweiligen Bauvorhaben eigenverantwortlich zu prüfen. Angrenzende Gewerke sind nur schematisch. Alle Vorgaben und Annahmen sind auf die örtlichen Gegebenheiten anzupassen bzw. abzustimmen. Die jeweiligen technischen Vorgaben in den Merkblättern und Systemzulassungen sind zu beachten. Dieses Detail verliert bei Erscheinen einer Neuausgabe seine Gültigkeit.

Detail WDVS GUTEX Implio P102
Anschluss Laibung

2.2.515

Rev.-Nr. 230306_mh

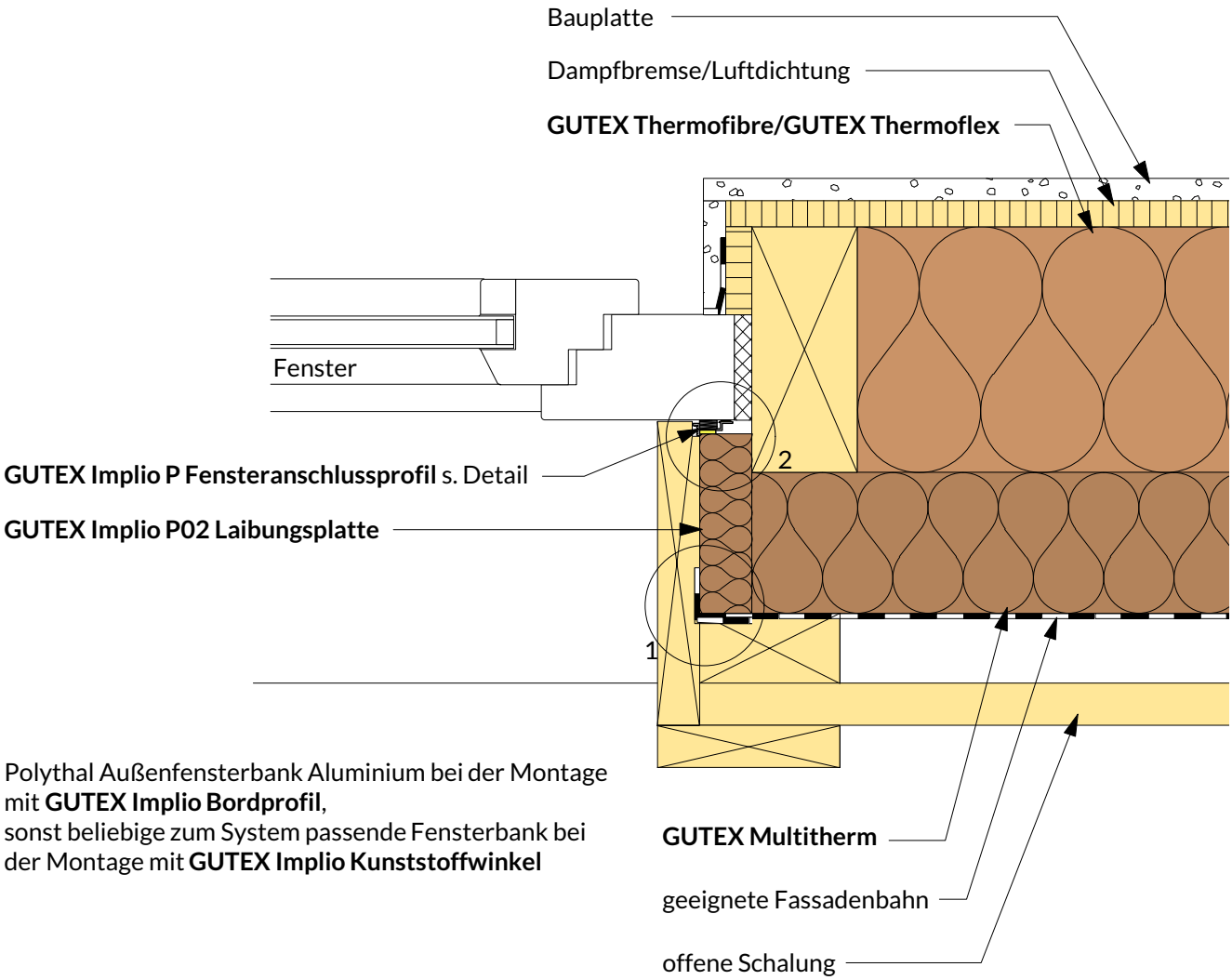

Details

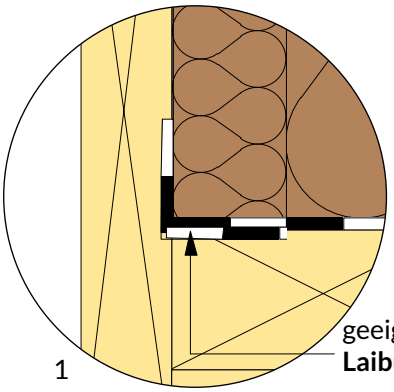

GUTEX Implio P Fensteranschlussprofil
alternativ kann auch ein Fugendichtband BG 1 angeordnet werden, dann ist die Stirnseite der **GUTEX Implio P02 Laibungsplatte** jedoch mit **GUTEX Streichdichtung** zu beschichten

GUTEX Implio Dichtkleber

geeignetes Klebeband, auf **GUTEX Implio P02 Laibungsplatte** und Fassadenbahn verklebt

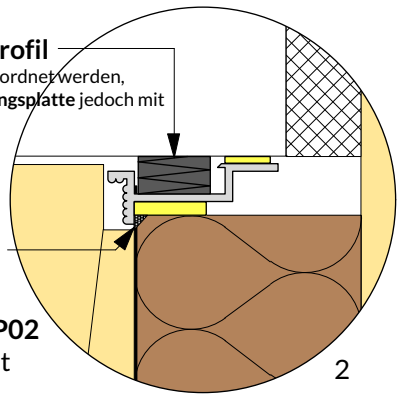

Hinweis: Dieses Konstruktionsdetail ist einallgemeiner Planungsvorschlag, welcher schematisch die Ausführung von Anschlussdetails darstellt. Anwendbarkeit und Vollständigkeit sind vom Verarbeiter/Kunden beim jeweiligen Bauvorhaben eigenverantwortlich zu prüfen. Angrenzende Gewerke sind nur schematisch. Alle Vorgaben und Annahmen sind auf die örtlichen Gegebenheiten anzupassen bzw. abzustimmen. Die jeweiligen technischen Vorgaben in den Merkblättern und Systemzulassungen sind zu beachten. Dieses Detail verliert bei Erscheinen einer Neuausgabe seine Gültigkeit.

GUTEX

Detail GUTEX Implio F

Anschluss Fensterbank; Variante 1

2.2.532

Rev.-Nr. 230306_mh

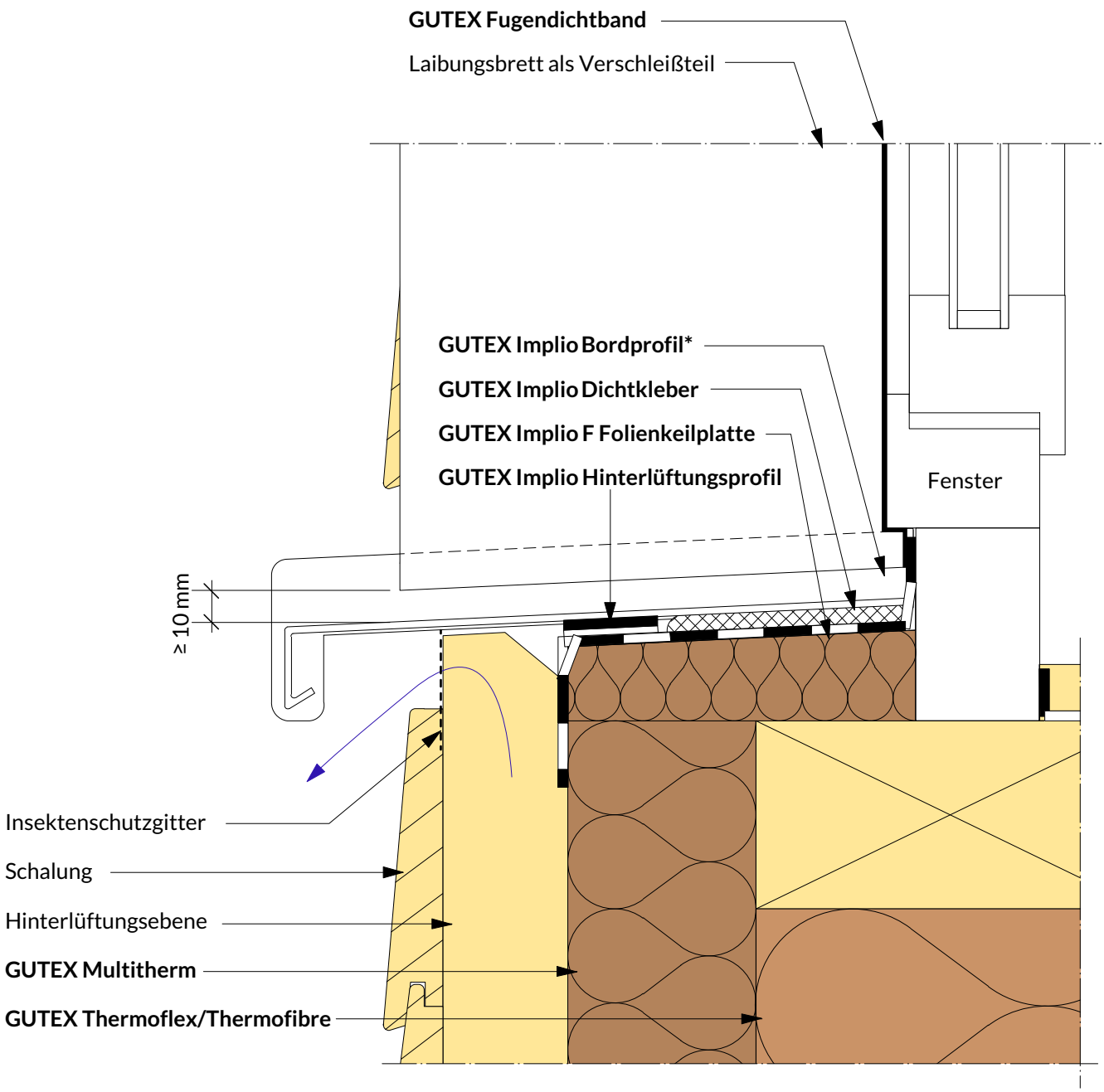

*Fensterbank "Fenorm Außenfensterbank Aluminium" von Polythal; ggf. Fensterbankhalter einplanen

Hinweis: Dieses Konstruktionsdetail ist einallgemeiner Planungsvorschlag, welcher schematisch die Ausführung von Anschlussdetails darstellt. Anwendbarkeit und Vollständigkeit sind vom Verarbeiter/Kunden beim jeweiligen Bauvorhaben eigenverantwortlich zu prüfen. Angrenzende Gewerke sind nur schematisch. Alle Vorgaben und Annahmen sind auf die örtlichen Gegebenheiten anzupassen bzw. abzustimmen. Die jeweiligen technischen Vorgaben in den Merkblättern und Systemzulassungen sind zu beachten. Dieses Detail verliert bei Erscheinen einer Neuausgabe seine Gültigkeit.

Detail GUTEX Implio F

Anschluss Fensterbank; Variante 2

2.2.533

Rev.-Nr. 230306_mh

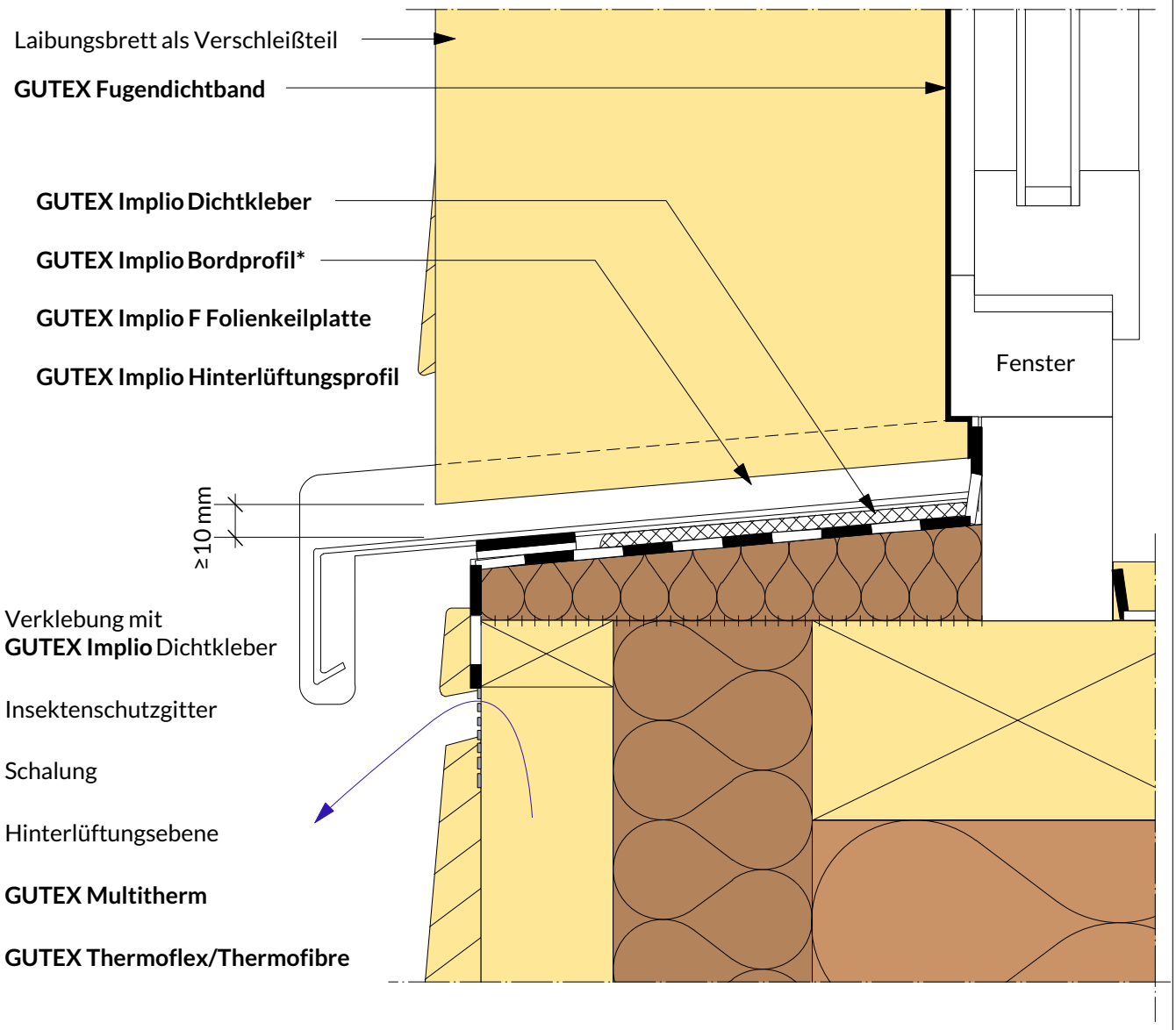

*Fensterbank "Fenorm Außenfensterbank Aluminium" von Polythal

Hinweis: Dieses Konstruktionsdetail ist einallgemeiner Planungsvorschlag, welcher schematisch die Ausführung von Anschlussdetails darstellt. Anwendbarkeit und Vollständigkeit sind vom Verarbeiter/Kunden beim jeweiligen Bauvorhaben eigenverantwortlich zu prüfen. Angrenzende Gewerke sind nur schematisch. Alle Vorgaben und Annahmen sind auf die örtlichen Gegebenheiten anzupassen bzw. abzustimmen. Die jeweiligen technischen Vorgaben in den Merkblättern und Systemzulassungen sind zu beachten. Dieses Detail verliert bei Erscheinen einer Neuausgabe seine Gültigkeit.

Detail GUTEX Implio F

Ansicht Anschluss Aluminiumfensterbank, hinterlüftet

2.2.535

Rev.-Nr. 230306_mh

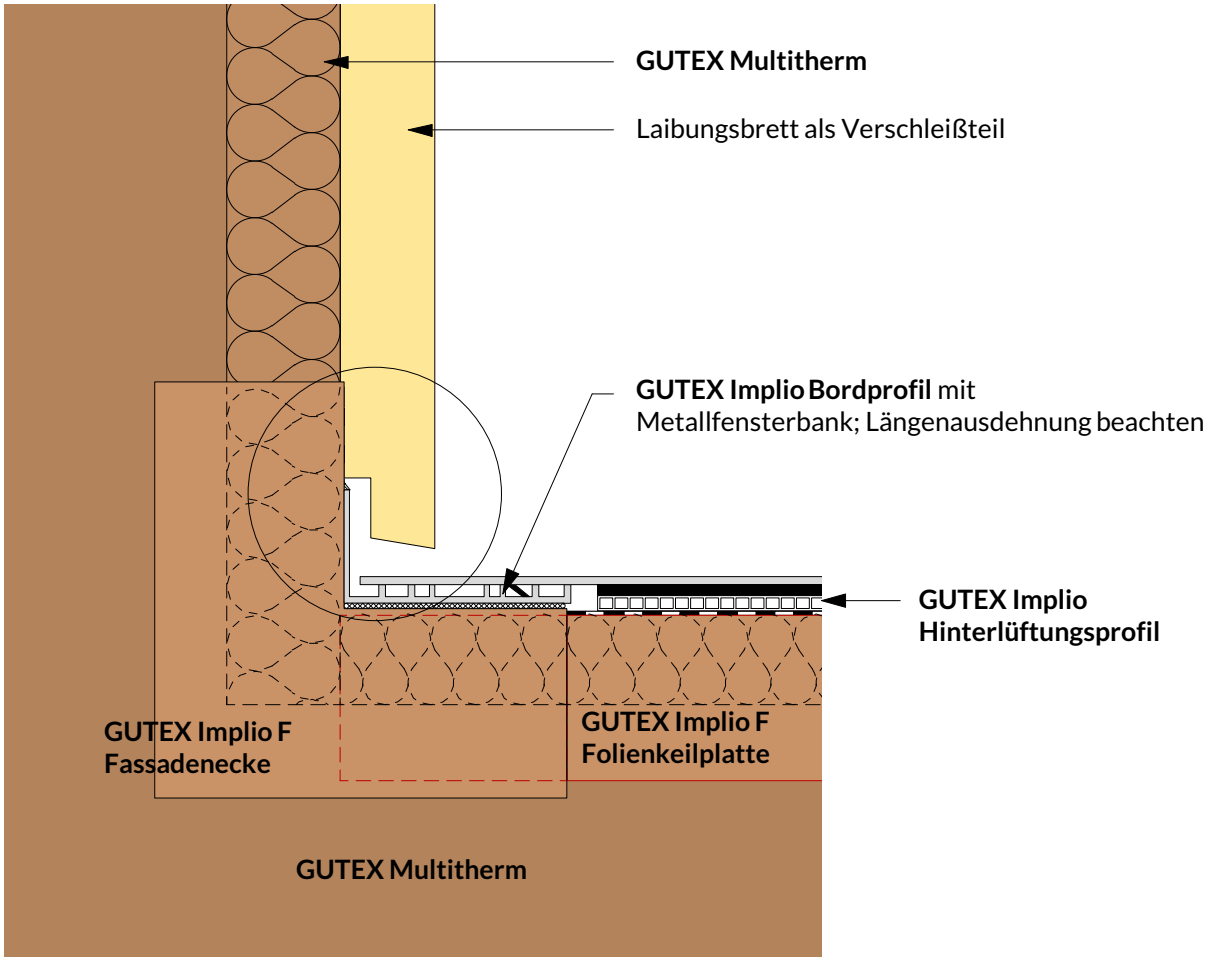

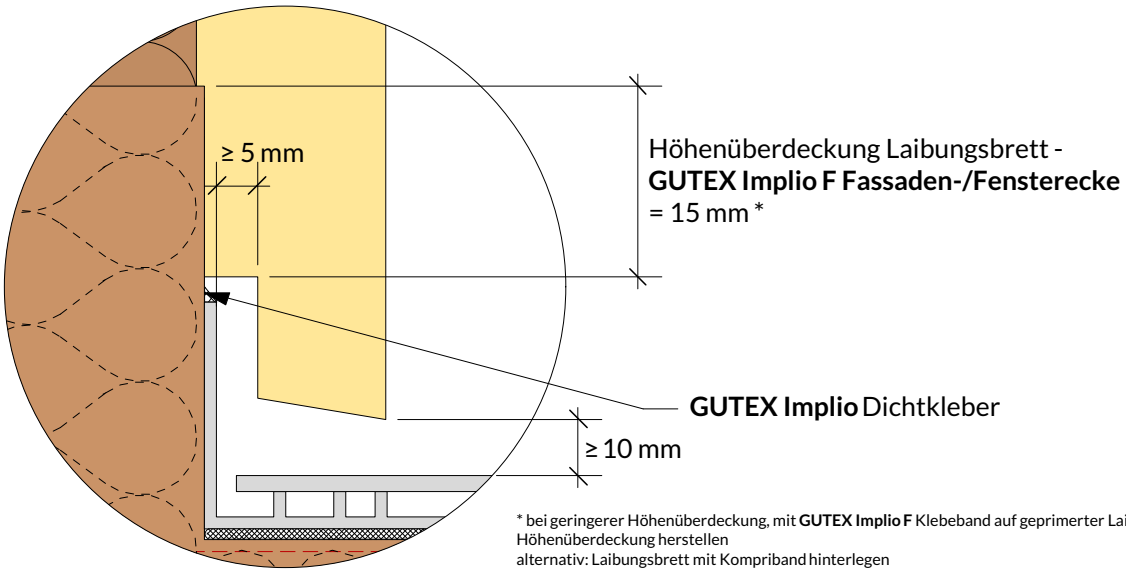

* bei geringerer Höhenüberdeckung, mit **GUTEX Implio F** Klebeband auf geprimerter Laibungsplatte ausreichende Höhenüberdeckung herstellen
alternativ: Laibungsbrett mit Kompriband hinterlegen

Hinweis: Dieses Konstruktionsdetail ist ein allgemeiner Planungsvorschlag, welcher schematisch die Ausführung von Anschlussdetails darstellt. Anwendbarkeit und Vollständigkeit sind vom Verarbeiter/Kunden beim jeweiligen Bauvorhaben eigenverantwortlich zu prüfen. Angrenzende Gewerke sind nur schematisch. Alle Vorgaben und Annahmen sind auf die örtlichen Gegebenheiten anzupassen bzw. abzustimmen. Die jeweiligen technischen Vorgaben in den Merkblättern und Systemzulassungen sind zu beachten. Dieses Detail verliert bei Erscheinen einer Neuausgabe seine Gültigkeit.

GUTEX

Detail GUTEX Implio F

Ansicht Anschluss Steinfensterbank, hinterlüftet

2.2.536

Rev.-Nr. 230306_mh

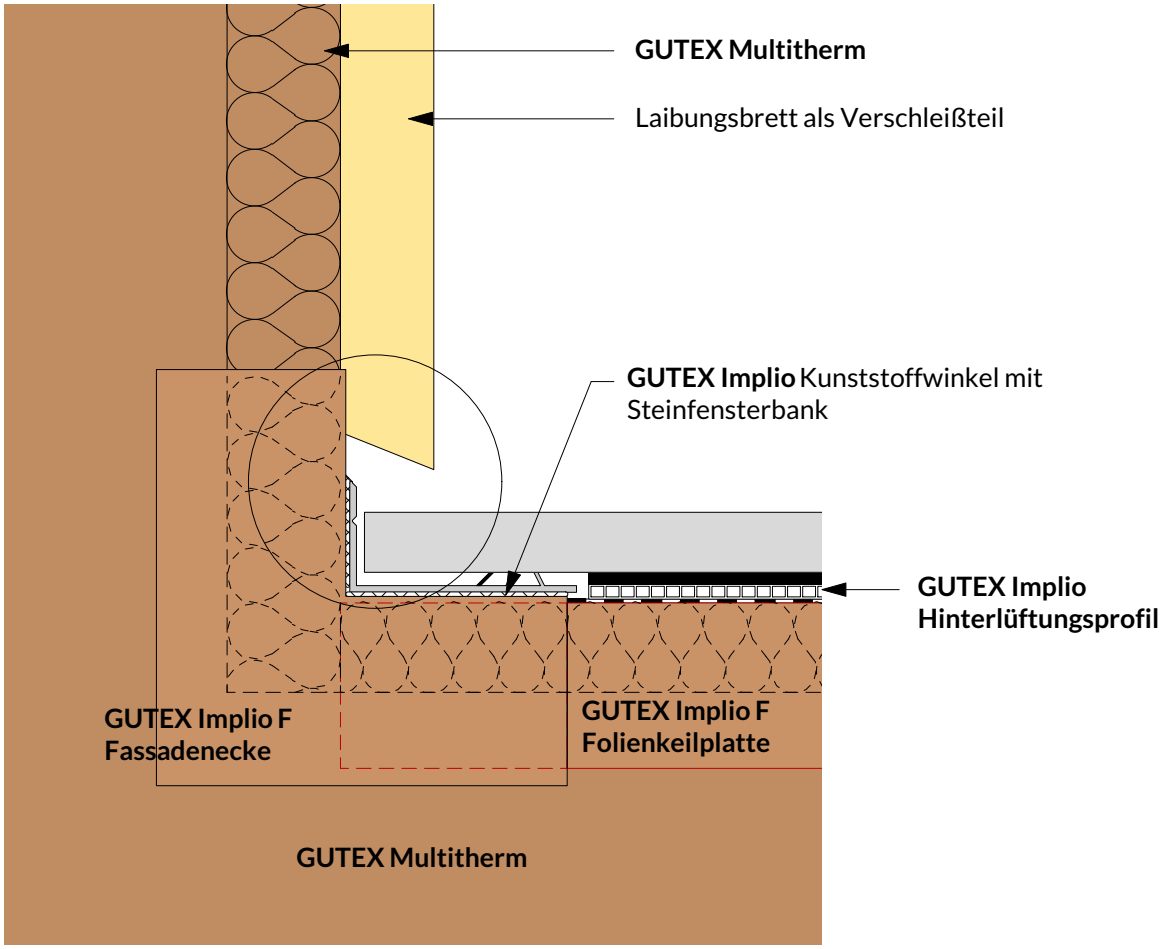

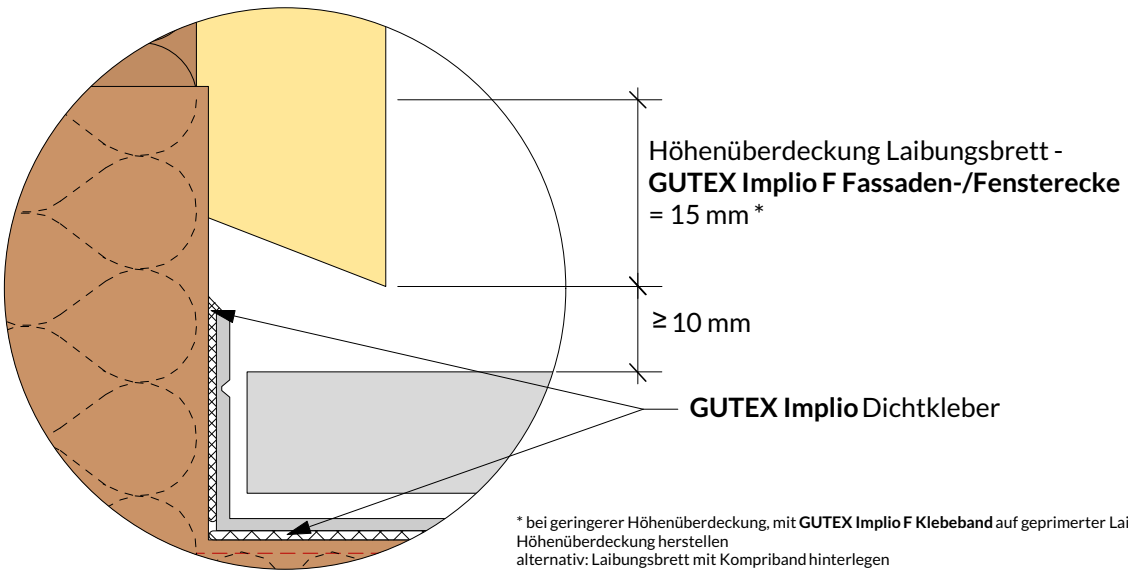

* bei geringerer Höhenüberdeckung, mit **GUTEX Implio F Klebeband** auf geprimerter Laibungsplatte ausreichende Höhenüberdeckung herstellen
alternativ: Laibungsbrett mit Kompriband hinterlegen

Hinweis: Dieses Konstruktionsdetail ist ein allgemeiner Planungsvorschlag, welcher schematisch die Ausführung von Anschlussdetails darstellt. Anwendbarkeit und Vollständigkeit sind vom Verarbeiter/Kunden beim jeweiligen Bauvorhaben eigenverantwortlich zu prüfen. Angrenzende Gewerke sind nur schematisch. Alle Vorgaben und Annahmen sind auf die örtlichen Gegebenheiten anzupassen bzw. abzustimmen. Die jeweiligen technischen Vorgaben in den Merkblättern und Systemzulassungen sind zu beachten. Dieses Detail verliert bei Erscheinen einer Neuausgabe seine Gültigkeit.

GUTEX

Holzrahmenbau mit hinterlüfteter Fassade
Rollladenkasten

2.2.601

Rev.-Nr. 230615_mh

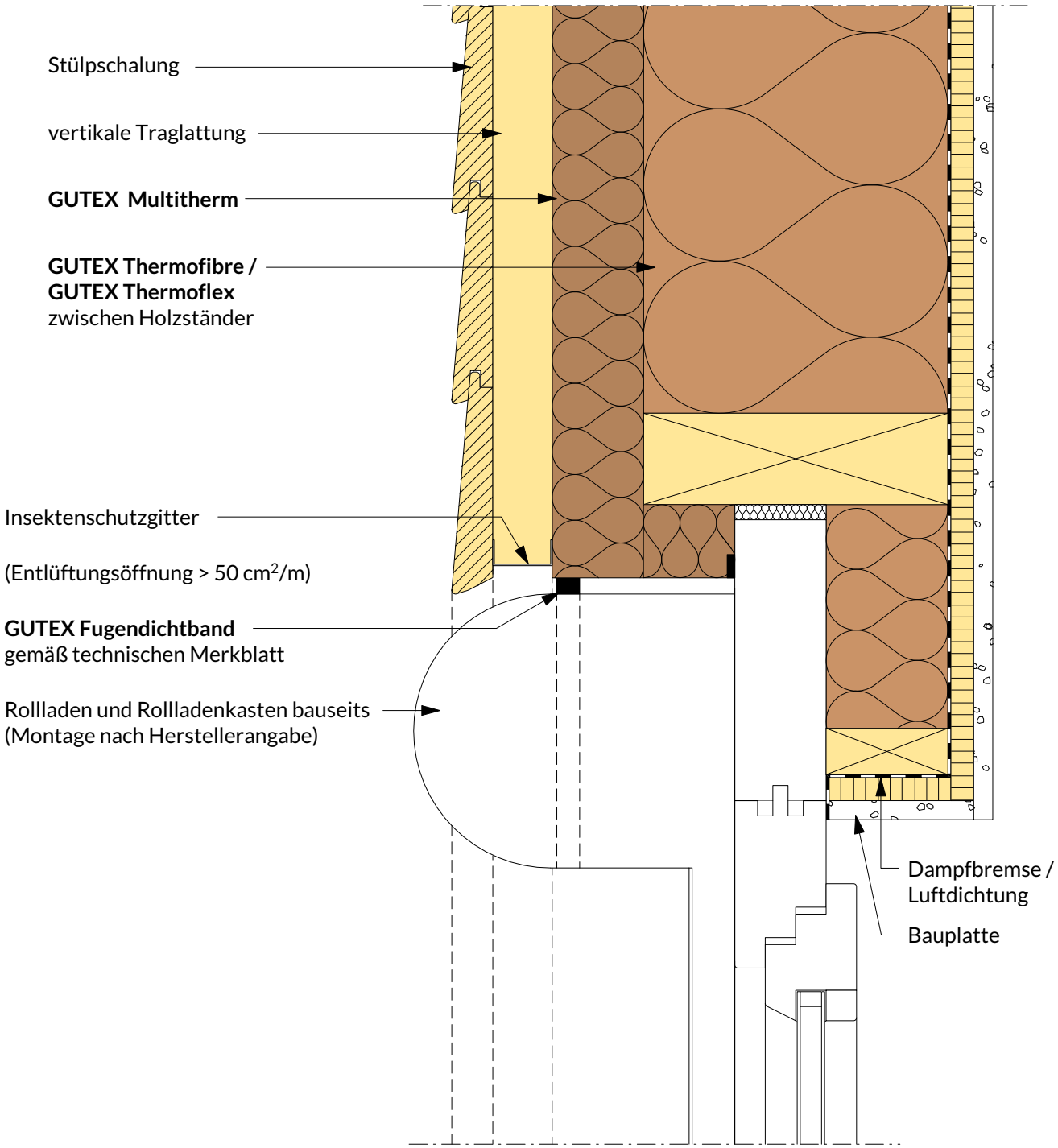

Hinweis: Dieses Konstruktionsdetail ist ein allgemeiner Planungsvorschlag, welcher schematisch die Ausführung von Anschlussdetails darstellt. Anwendbarkeit und Vollständigkeit sind vom Verarbeiter/Kunden beim jeweiligen Bauvorhaben eigenverantwortlich zu prüfen. Angrenzende Gewerke sind nur schematisch. Alle Vorgaben und Annahmen sind auf die örtlichen Gegebenheiten anzupassen bzw. abzustimmen. Die jeweiligen technischen Vorgaben in den Merkblättern und Systemzulassungen sind zu beachten. Dieses Detail verliert bei Erscheinen einer Neuausgabe seine Gültigkeit.

GUTEX

Holzrahmenbau mit hinterlüfteter Fassade

Anschluss Fenster/Storen

2.2.610

Rev.-Nr. 230615_mh

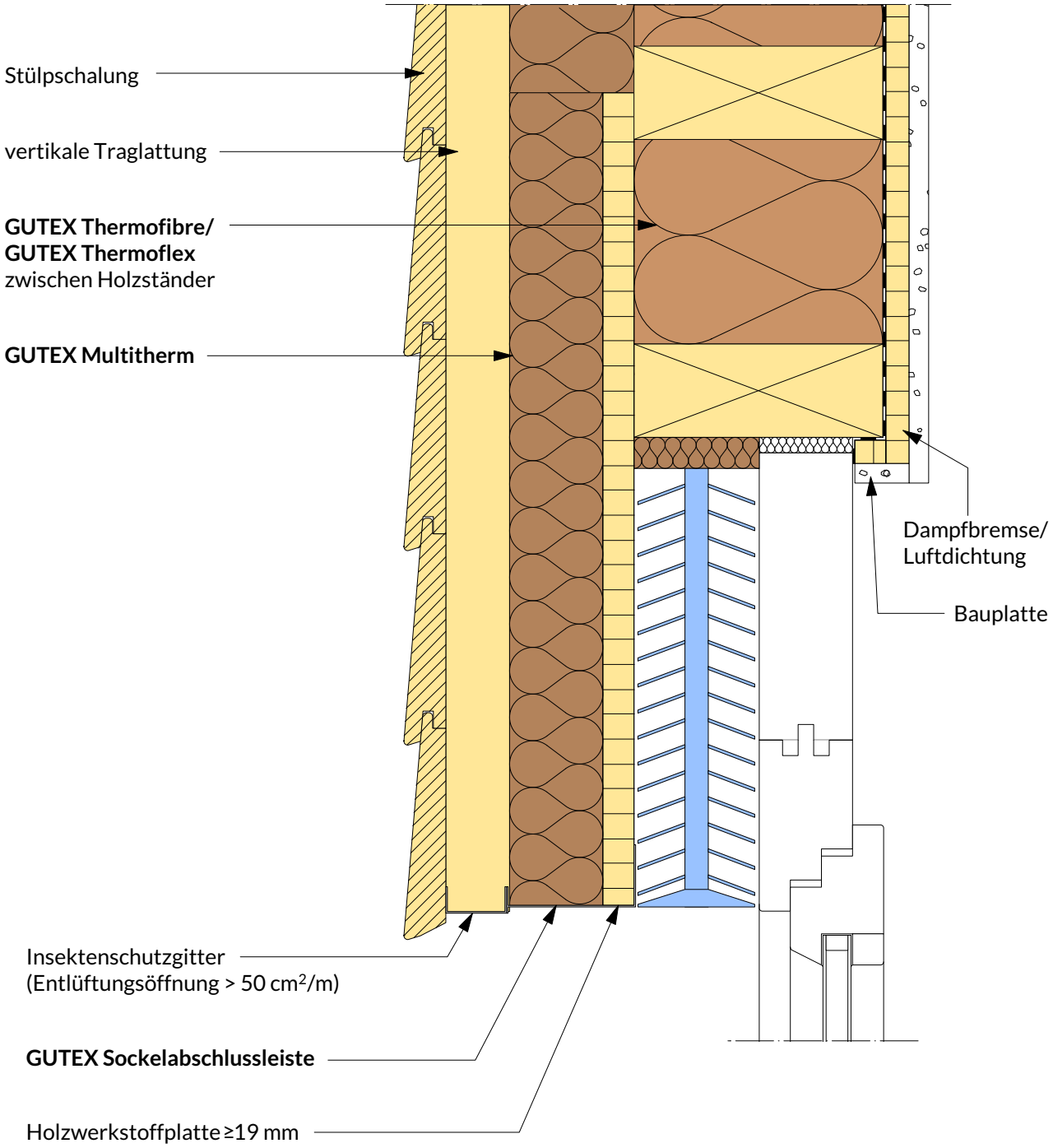

Hinweis: Dieses Konstruktionsdetail ist ein allgemeiner Planungsvorschlag, welcher schematisch die Ausführung von Anschlussdetails darstellt. Anwendbarkeit und Vollständigkeit sind vom Verarbeiter/Kunden beim jeweiligen Bauvorhaben eigenverantwortlich zu prüfen. Angrenzende Gewerke sind nur schematisch. Alle Vorgaben und Annahmen sind auf die örtlichen Gegebenheiten anzupassen bzw. abzustimmen. Die jeweiligen technischen Vorgaben in den Merkblättern und Systemzulassungen sind zu beachten. Dieses Detail verliert bei Erscheinen einer Neuausgabe seine Gültigkeit.